

เกณฑ์การประเมินสำนักงานสีเขียว (Green Office)

สำนักงานสีเขียว (Green Office) หมายถึง สำนักงานที่กิจกรรมต่างๆ ภายในสำนักงานมีการบริหารจัดการที่ส่งผลกระทบต่อสิ่งแวดล้อมน้อยที่สุด โดยการใช้ทรัพยากรและพลังงานอย่างรู้คุณค่า มีแนวทางในการจัดการของเสียอย่างมีประสิทธิภาพ รวมไปถึงการเลือกใช้วัสดุ อุปกรณ์ เครื่องใช้สำนักงานที่เป็นมิตรกับสิ่งแวดล้อม และปล่อยก๊าซเรือนกระจกออกมาในปริมาณต่ำ รวมถึงมีการปรับเปลี่ยนพฤติกรรมและการมีส่วนร่วมของพนักงาน

การประเมินสำนักงานสีเขียว : ๖ หมวด ๒๓ ประเด็น ๖๓ ตัวชี้วัด

เกณฑ์การให้คะแนน

หมวด ๑ การกำหนดนโยบาย การวางแผนการดำเนินงานและการปรับปรุงอย่างต่อเนื่อง	ร้อยละ ๒๕
หมวด ๒ การสื่อสารและสร้างจิตสำนึก	ร้อยละ ๑๕
หมวด ๓ การใช้ทรัพยากรและพลังงาน	ร้อยละ ๑๕
หมวด ๔ การจัดการของเสีย	ร้อยละ ๑๕
หมวด ๕ สภาพแวดล้อมและความปลอดภัย	ร้อยละ ๑๕
หมวด ๖ การจัดซื้อและจัดจ้าง	ร้อยละ ๑๕

** ค่าคะแนน ๐ - ๔ (แต่ละตัวชี้วัดคะแนนเต็ม ๔ คะแนน) **

หมายเหตุ

๑. การแสดงหลักฐานข้อมูลต่างๆ สามารถแสดงในสื่ออิเล็กทรอนิกส์ได้
๒. กรณีการตรวจประเมินแบบต่ออายุหรือยกระดับผู้ตรวจประเมินจะต้องทราบช่วงเวลาที่สำนักงานเข้าร่วมโครงการสำนักงานสีเขียวในครั้งแรก เพื่อพิจารณาถึงเกณฑ์ที่ในการตรวจประเมิน
๓. แบบฟอร์มที่สำนักงานใช้ในการบันทึกข้อมูล อาจมีการปรับเปลี่ยนได้ขึ้นอยู่กับองค์กร
๔. กรณีต่ออายุ หากมีการดำเนินการหรือแสดงข้อมูลย้อนหลังได้บางปี หลังจากการขอการรับรองครั้งแรก จะได้ ๑-๓ คะแนน เท่านั้น หากไม่มีการดำเนินการใดๆ หรือไม่สามารแสดงข้อมูลย้อนหลังได้ทุกปี หลังจากการขอการรับรองครั้งแรก จะได้ ๐ คะแนน
๕. โปรดศึกษาเอกสารเกณฑ์และหลักฐานการประเมินสำนักงานสีเขียว (Green Office) ฉบับนี้ ก่อนการตรวจประเมินทุกครั้ง

เกณฑ์การประเมินสำนักงานสีเขียว (Green Office)

หมวด/ตัวชี้วัด	เกณฑ์การให้คะแนน
หมวด ๑ การกำหนดนโยบาย การวางแผนการดำเนินงานและการปรับปรุงอย่างต่อเนื่อง	
๑.๑ การกำหนดนโยบายสิ่งแวดล้อม	
<p>๑.๑.๑ มีบริบทองค์กรและขอบเขตของการจัดการสิ่งแวดล้อมในสำนักงาน</p> <p>(๑) มีการกำหนดขอบเขตพื้นที่ของสำนักงาน</p> <p>(๒) มีการกำหนดขอบเขตกิจกรรมของสำนักงาน</p>	<p>๐ คะแนน = ไม่มีการดำเนินการ</p> <p>๑ คะแนน = มีการดำเนินการเพียง ๑ ข้อ</p> <p>๒ คะแนน = มีการดำเนินการครบ ๒ ข้อ แต่ไม่เป็นไปตามค่านิยมของสำนักงาน</p> <p>๓ คะแนน = มีการดำเนินการครบ ๒ ข้อ และเป็นไปตามค่านิยมของสำนักงาน แต่ไม่พบหลักฐานการลงนามอนุมัติ และวันที่จัดทำปัจจุบัน</p> <p>๔ คะแนน = มีการดำเนินการครบ ๒ ข้อ และเป็นไปตามค่านิยมของสำนักงาน พบการลงนามอนุมัติพร้อมวันที่จัดทำปัจจุบัน</p> <p>หมายเหตุ กรณีต่ออายุ หากมีการดำเนินการหรือแสดงข้อมูลย้อนหลังได้บางปี หลังจากการขอการรับรองครั้งแรก จะได้ ๑-๓ คะแนน เท่านั้น หากไม่มีการดำเนินการใดๆ หรือไม่สามารแสดงข้อมูลย้อนหลังได้ทุกปี หลังจากการขอการรับรองครั้งแรก จะได้ ๐ คะแนน</p>
<p>หลักฐานการตรวจประเมิน</p> <p>๑. หลักฐานอ้างอิงข้อ (๑) เอกสารที่แสดงแผนผังของสำนักงานโดยเน้นพื้นที่ภาพรวมให้เห็นถึงขอบเขตทางกายภาพที่จะขอการรับรอง</p> <p>๒. หลักฐานอ้างอิงข้อ (๒) เอกสารที่แสดงกิจกรรมทั้งหมดที่อยู่ภายใต้ข้อ (๑)</p> <p>หมายเหตุ</p> <p>๑. การลงนามอนุมัติจะต้องเป็นผู้บริหารหรือผู้มีอำนาจ</p> <p>๒. หลักฐานอ้างอิงข้อ (๑) และ (๒) สามารถอ้างอิงจากรายงานการประชุมที่มีการหารือเพื่อกำหนดบริบทสำนักงานในการดำเนินงานสำนักงานสีเขียว และได้รับการเห็นชอบและอนุมัติจากผู้บริหารอย่างเป็นทางการเป็นลายลักษณ์อักษร</p>	
<p>คำอธิบาย</p> <p>สำนักงาน หมายถึง สถานที่ทำงานที่มีการออกแบบและก่อสร้างของหน่วยงานราชการ รัฐวิสาหกิจ และเอกชน ทั้งภายในอาคารและภายนอกอาคาร ที่ผู้ทำงานหรือผู้ประกอบการอาชีพใช้เป็นที่พักปฏิบัติงานด้านเอกสาร ด้านการประชุมและการจัดนิทรรศการ รวมไปถึงพื้นที่ใช้ประโยชน์อื่นๆ ภายในสำนักงาน ได้แก่ พื้นที่รับประทานอาหาร พื้นที่ประกอบอาหาร ห้องน้ำ ลานจอดรถ พื้นที่รองรับของเสีย ระบบบำบัดของเสีย</p>	

หมวด/ตัวชี้วัด	เกณฑ์การให้คะแนน
<p>๑.๑.๒ นโยบายด้านสิ่งแวดล้อมที่สอดคล้องและครอบคลุมประเด็นตามเกณฑ์สำนักงานสีเขียวโดยแสดงความมุ่งมั่นอย่างต่อเนื่อง ดังนี้</p> <p>(๑) การปรับปรุงระบบการจัดการสิ่งแวดล้อมอย่างต่อเนื่อง</p> <p>(๒) การควบคุม ป้องกัน ลดผลกระทบด้านการใช้ทรัพยากร พลังงาน และมลพิษ/ของเสีย รวมไปถึงการจัดซื้อจัดจ้าง และบริการที่เป็นมิตรกับสิ่งแวดล้อม เพื่อนำไปสู่การลดการปล่อยก๊าซเรือนกระจก</p> <p>(๓) การปฏิบัติตามกฎหมายและเกณฑ์การเป็นสำนักงานสีเขียวของกรมส่งเสริมคุณภาพสิ่งแวดล้อม</p> <p>(๔) การสร้างความรู้และความตระหนักรู้ด้านสิ่งแวดล้อมกับผู้เกี่ยวข้อง</p>	<p>๐ คะแนน = รายละเอียดนโยบายไม่สอดคล้องกับเกณฑ์สำนักงานสีเขียว</p> <p>๑ คะแนน = มีการดำเนินการเพียง ๑ ข้อ</p> <p>๒ คะแนน = มีการดำเนินการเพียง ๒ ข้อ</p> <p>๓ คะแนน = มีการดำเนินการเพียง ๓ ข้อ</p> <p>๔ คะแนน = มีการดำเนินการครบ ๔ ข้อ</p>
<p>หลักฐานการตรวจประเมิน</p> <p>๑. หลักฐานอ้างอิงข้อ (๑) - (๔) ได้แก่ เอกสารนโยบายสิ่งแวดล้อม หรือนโยบายสำนักงานสีเขียวของสำนักงาน</p> <p>๒. ผู้ตรวจประเมินจะต้องพิจารณาเนื้อหาของนโยบายสิ่งแวดล้อม หรือนโยบายสำนักงานสีเขียว ว่าสอดคล้องกับเกณฑ์หรือไม่</p> <p>หมายเหตุ</p> <p>๑. <u>การกำหนดนโยบายสิ่งแวดล้อมไม่จำกัดจำนวนข้อ แต่จะต้องมีเนื้อหาครอบคลุมข้อ (๑) - (๔) ของเกณฑ์การกำหนดนโยบายสิ่งแวดล้อม</u></p> <p>๒. การสร้างความรู้และการตระหนักรู้ด้านสิ่งแวดล้อม จะเขียนนโยบายอย่างไรก็ได้ แต่จะต้องสะท้อนให้เห็นหรือรับทราบความรู้และความตระหนัก</p> <p>๓. บางสำนักงานมีนโยบายสิ่งแวดล้อมข้อเดียวแต่มีทั้ง ๔ หัวข้อนี้รวมกัน ยังคงได้ ๔ คะแนน</p> <p>๔. กรณีที่เข้าตรวจประเมิน แต่นโยบายสิ่งแวดล้อมประกาศใช้เมื่อเดือนที่แล้ว สามารถให้คะแนนเต็มได้</p>	
<p>คำอธิบาย</p> <p>การปรับปรุงระบบการจัดการสิ่งแวดล้อมอย่างต่อเนื่อง โดยจะต้องคำนึงถึง</p> <p>๑. ความเพียงพอของทรัพยากรในการดำเนินงาน</p> <p>๒. การเปลี่ยนแปลงที่จะส่งผลกระทบต่อความสำเร็จในการดำเนินงานด้านสิ่งแวดล้อม</p> <p>๓. การติดตามผลการดำเนินงานด้านสิ่งแวดล้อม ข้อร้องเรียนด้านสิ่งแวดล้อม พร้อมทั้งแนวทางการแก้ไขปรับปรุงและพัฒนา</p>	

หมวด/ตัวชี้วัด	เกณฑ์การให้คะแนน
<p>๑.๑.๓ การกำหนดนโยบายสิ่งแวดล้อมจากผู้บริหารระดับสูง</p> <p>(๑) นโยบายสิ่งแวดล้อมจะต้องได้รับการอนุมัติจากผู้บริหารสูงสุด หรือผู้ที่ได้รับมอบอำนาจ</p> <p>(๒) มีการระบุวันที่การประกาศใช้นโยบายสิ่งแวดล้อมอย่างชัดเจน</p> <p>(๓) ผู้บริหารหรือผู้มีอำนาจจะต้องสามารถอธิบายถึงวัตถุประสงค์และจุดมุ่งหมายด้านสิ่งแวดล้อมของสำนักงาน</p> <p>(๔) ผู้บริหารหรือผู้มีอำนาจจะต้องมีส่วนในการติดตามผลการปฏิบัติตามนโยบายสิ่งแวดล้อมของสำนักงาน</p>	<p>๐ คะแนน = ไม่มีการดำเนินการหรือดำเนินการเพียง ๑ ข้อ</p> <p>๑ คะแนน = มีการดำเนินการเพียง ๒ ข้อ</p> <p>๒ คะแนน = มีการดำเนินการเพียง ๓ ข้อ</p> <p>๓ คะแนน = มีการดำเนินการครบทั้ง ๔ ข้อ แต่มีการนำไปปฏิบัติไม่ชัดเจนหรือเป็นบางส่วน</p> <p>๔ คะแนน = มีการดำเนินการครบทั้ง ๔ ข้อ และมีการนำไปปฏิบัติชัดเจน</p> <p>หมายเหตุ</p> <p>๑. หากมีการเปลี่ยนแปลงนโยบายสิ่งแวดล้อม วันที่ประกาศนโยบายต้องเป็นปัจจุบัน</p> <p>๒. กรณีต่ออายุ หากมีการดำเนินการหรือแสดงข้อมูลย้อนหลังได้บ้างปี หลังจากการขอการรับรองครั้งแรก จะได้ ๑ - ๓ คะแนน เท่านั้น หากไม่มีการดำเนินการใดๆหรือไม่สามารถแสดงข้อมูลย้อนหลังได้ทุกปี หลังจากการขอการรับรองครั้งแรก จะได้ ๐ คะแนน</p>
<p>หลักฐานการตรวจประเมิน</p> <p>๑. หลักฐานอ้างอิงข้อ (๑) และ (๒) ได้แก่ เอกสารนโยบายสิ่งแวดล้อมของสำนักงานที่มีหลักฐานการลงนามจากผู้บริหารสูงสุดหรือผู้มีอำนาจ รวมถึงวันที่ประกาศใช้นโยบายอย่างชัดเจน</p> <p>๒. หลักฐานอ้างอิงข้อ (๓) สัมภาษณ์ผู้บริหารถึงวัตถุประสงค์และจุดมุ่งหมายด้านสิ่งแวดล้อมของสำนักงานโดยจะต้องสอดคล้องกับที่ระบุลงในนโยบายสิ่งแวดล้อม</p> <p>๓. หลักฐานอ้างอิงข้อ (๔) สัมภาษณ์ผู้บริหารถึงแนวทางหรือวิธีการในการติดตามผลการปฏิบัติตามนโยบายซึ่งหลักฐานอาจจะปรากฏในรายงานการประชุมประจำเดือนหรือการประชุมทบทวนฝ่ายบริหารได้</p> <p>๔. หลักฐานการทบทวนนโยบายสิ่งแวดล้อมสามารถดูได้จากหมวด ๑ (๑.๘) การทบทวนฝ่ายบริหาร ข้อ ๑.๘.๒ วาระที่ ๒ นโยบายสิ่งแวดล้อม</p>	
<p>คำอธิบาย</p> <p>-</p>	
<p>๑.๑.๔ มีการกำหนดแผนการดำเนินงานสำนักงานสีเขียวประจำปี</p> <p>(๑) รายละเอียดของแผนจะต้องระบุการดำเนินงานครบถ้วนทุกหมวด</p> <p>(๒) มีการกำหนดเวลาหรือความถี่ของการดำเนินงานของแต่ละหมวด</p> <p>(๓) มีการกำหนดแผนดำเนินงานเป็นลายลักษณ์อักษร และได้รับการอนุมัติจากผู้บริหาร</p>	<p>๐ คะแนน = ไม่มีการดำเนินการหรือมีการดำเนินการเพียง ๑ ข้อ</p> <p>๑ คะแนน = มีการดำเนินการเพียง ๒ ข้อ</p> <p>๒ คะแนน = มีการดำเนินการครบ ๓ ข้อ แต่ยังไม่มีการปฏิบัติตามแผน</p> <p>๓ คะแนน = มีการดำเนินการครบ ทั้ง ๓ ข้อ แต่มีปฏิบัติตามแผนงานเป็นบางส่วน</p> <p>๔ คะแนน = มีการดำเนินการครบ ทั้ง ๓ ข้อ และมีปฏิบัติตามแผนงานอย่างสมบูรณ์</p>

หมวด/ตัวชี้วัด	เกณฑ์การให้คะแนน
	<p>หมายเหตุ กรณีต่ออายุ หากมีการดำเนินการหรือแสดงข้อมูลย้อนหลังได้บางปี หลังจากการขอการรับรองครั้งแรก จะได้ ๑ - ๓ คะแนน เท่านั้น หากไม่มีการดำเนินการใดๆ หรือไม่สามารถแสดงข้อมูลย้อนหลังได้ทุกปี หลังจากการขอการรับรองครั้งแรก จะได้ ๐ คะแนน</p>
<p>หลักฐานการตรวจประเมิน เอกสารแผนการดำเนินงานสำนักงานสีเขียวประจำปี พร้อมการลงนามอนุมัติ</p> <p>หมายเหตุ แบบฟอร์มเป็นไปตามความเหมาะสมขององค์กร</p>	
<p>คำอธิบาย -</p>	
<p>๑.๑.๕ มีการกำหนดเป้าหมาย และตัวชี้วัดที่ชัดเจนด้านการใช้ทรัพยากรพลังงาน และของเสีย และปริมาณก๊าซเรือนกระจก ดังนี้</p> <ul style="list-style-type: none"> (๑) การใช้ไฟฟ้า (๒) การใช้น้ำมันเชื้อเพลิง (๓) การใช้น้ำ (๔) การใช้กระดาษ (๕) ปริมาณของเสีย (๖) ปริมาณก๊าซเรือนกระจก 	<ul style="list-style-type: none"> ๐ คะแนน = ไม่มีการกำหนดเป้าหมายและตัวชี้วัด หรือกำหนดเพียง ๔ ข้อ ๑ คะแนน = มีการกำหนดเป้าหมายและตัวชี้วัดเพียง ๕ ข้อ ๒ คะแนน = มีการกำหนดเป้าหมายและตัวชี้วัด ครบ ๖ ข้อ แต่ไม่พบหลักฐานการลงนามอนุมัติ และ/หรือไม่พบวันที่ประกาศใช้ปัจจุบัน ๓ คะแนน = มีการกำหนดเป้าหมายและตัวชี้วัด ครบ ๖ และมีหลักฐานการลงนามอนุมัติ และวันที่ประกาศใช้ที่เป็นปัจจุบัน ๔ คะแนน = มีการกำหนดเป้าหมายและตัวชี้วัด ครบ ๖ ข้อ มีหลักฐานการลงนามอนุมัติและวันที่ประกาศใช้อย่างชัดเจนและเป็นปัจจุบัน โดยจะต้องนำเสนอการนำไปปฏิบัติได้อย่างถูกต้อง และจะต้องสามารถอธิบายที่มาของการกำหนดเป้าหมายได้ <p>หมายเหตุ</p> <ol style="list-style-type: none"> ๑. <u>สำนักงานจะต้องกำหนดเป้าหมายของการใช้ไฟฟ้า และปริมาณการปล่อยก๊าซเรือนกระจก หากไม่มีการกำหนดจะไม่นำมานับจำนวนข้อในการให้คะแนน</u> ๒. การลงนามอนุมัติจะต้องเป็นผู้บริหารหรือผู้มีอำนาจ ๓. กรณีต่ออายุ หากมีการดำเนินการหรือแสดงข้อมูลย้อนหลังได้บางปี หลังจากการขอการรับรองครั้งแรก จะได้ ๑ - ๓ คะแนน เท่านั้น หากไม่มีการดำเนินการใดๆ หรือไม่สามารถแสดงข้อมูลย้อนหลังได้ทุกปี หลังจากการขอการรับรองครั้งแรก จะได้ ๐ คะแนน

หมวด/ตัวชี้วัด	เกณฑ์การให้คะแนน
<p>หลักฐานการตรวจประเมิน</p> <p>๑. หลักฐานอ้างอิงข้อ (๑) – (๖) คือ เอกสารกำหนดเป้าหมายด้านสิ่งแวดล้อม พร้อมการลงนามอนุมัติจากผู้บริหาร</p> <p>๒. สัมภาษณ์ผู้บริหารหรือผู้ที่เกี่ยวข้องถึงที่มาอย่างเป็นเหตุเป็นผลในการกำหนดเป้าหมายทั้ง ๖ ด้าน</p> <p>๓. แสดงข้อมูลการพิจารณาที่มาของการตั้งเป้าหมาย เช่น สถิติข้อมูลการใช้พลังงาน ทรัพยากร รายงานการประชุม เป็นต้น</p>	
<p>คำอธิบาย</p> <p>การกำหนดเป้าหมายผู้ตรวจประเมินจะต้องพิจารณาถึงความเป็นไปได้ในการจัดการพลังงาน และของเสียขององค์กร ดังนั้น ผู้ตรวจประเมินจะต้องคำนึงถึงการจัดการด้านพลังงาน ทรัพยากร และของเสีย ที่ผ่านมาในแต่ละองค์กร เช่น สถิติข้อมูลการใช้พลังงาน ทรัพยากร รายงานการประชุม เป็นต้น เพื่อตัดสินใจถึงความมีประสิทธิภาพในการกำหนดเป้าหมาย</p>	
<p>๑.๒ คณะทำงานด้านสิ่งแวดล้อม</p>	
<p>๑.๒.๑ มีการแต่งตั้งคณะกรรมการหรือทีมงานด้านสิ่งแวดล้อม โดยมีแนวทางดำเนินงาน ดังนี้</p> <p>(๑) ผู้บริหารแต่งตั้งคณะกรรมการหรือทีมงานด้านสิ่งแวดล้อมของสำนักงาน อย่างเป็นลายลักษณ์อักษร และลงนามอนุมัติ โดยคณะกรรมการหรือทีมงานจะต้องครอบคลุมทุกหมวดและบุคลากร/ผู้แทนจากทุกฝ่ายในหน่วยงาน</p> <p>(๒) กำหนดอำนาจ บทบาท หน้าที่รับผิดชอบของคณะกรรมการอย่างชัดเจน</p>	<p>๐ คะแนน = ไม่มีการดำเนินการ</p> <p>๑ คะแนน = มีการดำเนินการเพียงข้อใดข้อหนึ่ง</p> <p>๒ คะแนน = มีการดำเนินการครบ ๒ ข้อ</p> <p>๓ คะแนน = มีการดำเนินการครบ ๒ ข้อ แต่มีการปฏิบัติเป็นบางส่วน</p> <p>๔ คะแนน = มีการดำเนินการครบ ๒ ข้อ และมีการปฏิบัติที่ชัดเจน และเป็นปัจจุบัน</p> <p>หมายเหตุ กรณีต่ออายุ หากมีการดำเนินการหรือแสดงข้อมูลย้อนหลังได้บางปี หลังจากการขอการรับรองครั้งแรก จะได้ ๑ - ๓ คะแนน เท่านั้น หากไม่มีการดำเนินการใดๆ หรือไม่สามารแสดงข้อมูลย้อนหลังได้ทุกปี หลังจากการขอการรับรองครั้งแรก จะได้ ๐ คะแนน</p>
<p>หลักฐานการตรวจประเมิน</p> <p>หลักฐานอ้างอิงข้อ (๑) – (๒) คือ เอกสารประกาศแต่งตั้งคณะกรรมการหรือทีมงานด้านสิ่งแวดล้อม พร้อมลงนามอนุมัติจากผู้บริหาร</p>	
<p>คำอธิบาย</p> <p>-</p>	
<p>๑.๒.๒ ร้อยละของคณะกรรมการ หรือทีมงานด้านสิ่งแวดล้อมที่มีความเข้าใจในบทบาท และหน้าที่รับผิดชอบประเมินจากการสุ่มสอบถามดังนี้</p> <p>(๑) ประธาน/หัวหน้า</p> <p>(๒) คณะกรรมการหรือทีมงานทางด้านสิ่งแวดล้อมที่รับผิดชอบทุกหมวด</p>	<p>๐ คะแนน = ประธาน คณะกรรมการ หรือทีมงานไม่มีความเข้าใจในบทบาทหน้าที่ และความรับผิดชอบของตนเองตามที่ได้รับมอบหมาย</p> <p>๑ คะแนน = น้อยกว่าร้อยละ ๕๐ ของจำนวนที่สุ่มสัมภาษณ์ทุกหมวด</p> <p>๒ คะแนน = ร้อยละ ๕๐ - ๗๕ ของจำนวนที่สุ่มสัมภาษณ์ทุกหมวด</p>

หมวด/ตัวชี้วัด	เกณฑ์การให้คะแนน
(สามารถมอบหมายให้ผู้ตรวจประเมินแต่ละหมวดสุ่มสอบถามได้)	๓ คะแนน = มากกว่าร้อยละ ๗๕ ของจำนวนที่สุ่มสัมภาษณ์ทุกหมวด ๔ คะแนน = ร้อยละ ๑๐๐ ของจำนวนที่สุ่มสัมภาษณ์ทุกหมวด
<p>หลักฐานการตรวจประเมิน หลักฐานอ้างอิงข้อ (๑) – (๒) ได้แก่ การสุ่มสัมภาษณ์ถึงความเข้าใจในบทบาทและหน้าที่ความรับผิดชอบ</p> <p>หมายเหตุ พิจารณาจากจำนวนเจ้าหน้าที่ในทีมงานแต่ละหมวด</p>	
<p>คำอธิบาย -</p>	
<p>๑.๓ การระบุประเด็นปัญหาทรัพยากรและสิ่งแวดล้อม</p>	
<p>๑.๓.๑ กิจกรรมทั้งหมดของสำนักงานภายใต้ขอบเขตการขอการรับรองสำนักงานสีเขียวจะต้องได้รับการระบุและประเมินปัญหาสิ่งแวดล้อม</p> <p>(๑) มีการรวบรวมกิจกรรมของสำนักงานทั้งทางตรง และทางอ้อม ครบถ้วนตามกิจกรรม ขอบเขตและบริบทของสำนักงาน</p> <p>(๒) มีการกำหนดผู้รับผิดชอบที่มีความรู้ความเข้าใจ</p> <p>(๓) ระบุการใช้พลังงาน ทรัพยากร วัสดุพิษ มลพิษ ของเสีย ของแต่ละกิจกรรมจะต้องครบถ้วน</p> <p>(๔) ระบุปัญหาสิ่งแวดล้อมทางตรงและทางอ้อมครบถ้วน</p> <p>(๕) ระบุปัญหาสิ่งแวดล้อมสถานะปกติ ผิดปกติ และฉุกเฉินครบถ้วน</p> <p>(๖) มีการพิจารณากฎหมายสิ่งแวดล้อมที่เกี่ยวข้องกับปัญหาสิ่งแวดล้อมนั้นๆ อย่างครบถ้วนและถูกต้อง</p> <p>(๗) การประเมินเพื่อจัดลำดับความสำคัญของปัญหาสิ่งแวดล้อม</p> <p>(๘) มีหลักฐานการกำหนดระยะเวลาในการทบทวนการระบุประเด็นปัญหาสิ่งแวดล้อม การใช้ทรัพยากรและพลังงาน อย่างน้อยปีละ ๑ ครั้ง</p>	<p>๐ คะแนน = ไม่มีการดำเนินการตามแนวทางหรือดำเนินการเพียง ๕ ข้อ</p> <p>๑ คะแนน = มีการดำเนินการเพียง ๖ ข้อ</p> <p>๒ คะแนน = มีการดำเนินการเพียง ๗ ข้อ</p> <p>๓ คะแนน = มีการดำเนินการ ๘ ข้อ ขึ้นไป และ/หรือไม่พบหลักฐานการลงนามอนุมัติ และ/หรือไม่พบวันที่จัดทำที่เป็นปัจจุบัน และ/หรือขาดความสมบูรณ์ของข้อมูล</p> <p>๔ คะแนน = มีการดำเนินการ ๘ ข้อ ขึ้นไป โดยพบหลักฐานการลงนามอนุมัติ และวันที่จัดทำที่เป็นปัจจุบัน และมีความสมบูรณ์ของข้อมูล</p> <p>หมายเหตุ</p> <p>๑. การลงนามอนุมัติจะต้องเป็นผู้บริหารหรือผู้มีอำนาจ</p> <p>๒. หากไม่สามารถอธิบายเกณฑ์ที่ใช้ในการประเมินปัญหาสิ่งแวดล้อมได้ จะไม่ให้คะแนนในข้อ (๗)</p> <p>๓. กรณีต่ออายุ หากมีการดำเนินการหรือแสดงข้อมูลย้อนหลังได้บางปี หลังจากการขอการรับรองครั้งแรก จะได้ ๑ - ๓ คะแนน เท่านั้น หากไม่มีการดำเนินการใดๆ หรือไม่สามารถแสดงข้อมูลย้อนหลังได้ทุกปี หลังจากการขอการรับรองครั้งแรก จะได้ ๐ คะแนน</p> <p>๔. กรณีมีการก่อสร้างอาคารหรือสิ่งปลูกสร้างอื่นๆ ที่ตั้งอยู่ในเลขที่ตั้งเดียวกัน หรืออยู่ในพื้นที่ล้อมรั้วเดียวกันกับพื้นที่สำนักงานที่ขอรับการประเมินสำนักงานสีเขียว ถึงแม้ว่าพื้นที่ก่อสร้างนั้นจะไม่ได้ขอการรับรองสำนักงานสีเขียว ก็จะต้องทำการระบุและประเมินปัญหา</p>

หมวด/ตัวชี้วัด	เกณฑ์การให้คะแนน
<p>(๙) กรณีมีการปรับแผน/กิจกรรม หรือมีกิจกรรมเพิ่มเติม (เช่น มีแผนที่จะก่อสร้างอาคาร หรือเพิ่มเติมกิจกรรมของสำนักงานในอนาคตอันใกล้ เป็นต้น) จะต้องระบุกิจกรรมดังกล่าวด้วย (ถ้ามี)</p>	<p>สิ่งแวดล้อมร่วมด้วย เพื่อนำไปวางแผนจัดการกับปัญหาสิ่งแวดล้อมต่อไป หากไม่ดำเนินการจะหัก ๑ คะแนน</p>
<p>หลักฐานการตรวจประเมิน</p> <ol style="list-style-type: none"> หลักฐานอ้างอิงข้อ (๑) - (๗) อ้างอิงแบบฟอร์ม ๑.๓ (๑) - (๓) หรือแบบฟอร์มที่หน่วยงานกำหนดขึ้นเพื่อใช้แสดงข้อมูล หลักฐานอ้างอิงข้อ (๒) ผู้รับผิดชอบจะต้องสามารถอธิบายแนวทางการระบุและประเมินปัญหาสิ่งแวดล้อมได้อย่างชัดเจน หลักฐานอ้างอิงข้อ (๗) ผู้รับผิดชอบจะต้องแสดงเกณฑ์การประเมินปัญหาสิ่งแวดล้อมประกอบด้วย หลักฐานอ้างอิงข้อ (๘) สามารถใช้แบบฟอร์ม ๑.๑ (๑) แผนการดำเนินงานสำนักงานสีเขียวประจำปีเป็นหลักฐานในการแสดงข้อมูล หลักฐานอ้างอิงข้อ (๙) กิจกรรมเพิ่มเติมภายในอนาคตอันใกล้ หมายถึงว่าสำนักงานมีแผนงานชัดเจนว่าจะมีกิจกรรมเพิ่มเติมภายในปีปัจจุบันที่ทำการตรวจประเมิน 	
<p>คำอธิบาย</p> <ol style="list-style-type: none"> ปัญหาสิ่งแวดล้อมทางตรง หมายถึง ปัญหาสิ่งแวดล้อมที่เกิดจากการดำเนินการของบุคลากรของสำนักงาน ปัญหาสิ่งแวดล้อมทางอ้อม หมายถึง ปัญหาสิ่งแวดล้อมที่เกิดจากบุคคลภายนอกสำนักงาน เช่น ผู้รับเหมา ผู้รับจ้างช่วง ผู้เข้ามาใช้บริการ เป็นต้น ปัญหาสิ่งแวดล้อมสภาวะปกติ หมายถึง ปัญหาสิ่งแวดล้อมที่เกิดเป็นประจำทุกครั้งที่ทำกิจกรรมนั้นๆ ปัญหาสิ่งแวดล้อมสภาวะผิดปกติ หมายถึง ปัญหาสิ่งแวดล้อมที่เกิดเป็นครั้งคราว เช่น สารเคมีหก รั่วไหลปริมาณไม่มาก ท่อน้ำแตก เป็นต้น ปัญหาสิ่งแวดล้อมสภาวะฉุกเฉิน หมายถึง ปัญหาสิ่งแวดล้อมที่เกิดขึ้นเป็นครั้งคราวและมีความรุนแรงมากกว่าสภาวะผิดปกติ เช่นเพลิงไหม้ สารเคมีหกรั่วไหลปริมาณมาก ก๊าซพิษรั่วไหล 	
<p>๑.๓.๒ การวิเคราะห์และแนวทางการแก้ไขปัญหาสิ่งแวดล้อมที่มีนัยสำคัญ</p> <ol style="list-style-type: none"> มีสรุปรายการปัญหาสิ่งแวดล้อมที่มีนัยสำคัญ กำหนดมาตรการ คู่มือ หรือแนวทางปฏิบัติเพื่อแก้ไขปัญหาสิ่งแวดล้อมที่มีนัยสำคัญ ปัญหาสิ่งแวดล้อมที่มีนัยสำคัญมีการดำเนินการตามมาตรการ คู่มือ หรือแนวทางการแก้ไขครบถ้วน 	<p>๐ คะแนน = ไม่มีการดำเนินการตามแนวทางหรือดำเนินการเพียง ๒ ข้อ</p> <p>๑ คะแนน = มีการดำเนินการเพียง ๓ ข้อ</p> <p>๒ คะแนน = มีการดำเนินการเพียง ๔ ข้อ</p> <p>๓ คะแนน = มีการดำเนินการครบ ๕ ข้อ แต่ขาดความสมบูรณ์ และ/หรือ ไม่พบหลักฐานการลงนามอนุมัติ และ/หรือไม่พบวันที่จัดทำที่เป็นปัจจุบัน</p> <p>๔ คะแนน = มีการดำเนินการครบ ๕ ข้อ และมีความสมบูรณ์ พบหลักฐานการลงนามอนุมัติ และวันที่จัดทำที่เป็นปัจจุบัน</p>

หมวด/ตัวชี้วัด	เกณฑ์การให้คะแนน
<p>(๔) กำหนดมาตรการ คู่มือ หรือแนวทางปฏิบัติเพื่อป้องกันปัญหาสิ่งแวดล้อมที่เกิดในสถานะผิดปกติและสถานะฉุกเฉิน</p> <p>(๕) ปัญหาสิ่งแวดล้อมที่เกิดในสถานะผิดปกติและสถานะฉุกเฉินมีการดำเนินการตามมาตรการ คู่มือ หรือแนวทางการป้องกันครบถ้วน</p>	<p>หมายเหตุ</p> <p>๑. การลงนามอนุมัติจะต้องเป็นผู้บริหารหรือผู้มีอำนาจ</p> <p>๒. การให้คะแนนจะต้องพิจารณาว่ามาตรการและการปฏิบัติตามมาตรการจะต้องครบถ้วนตามปัญหาสิ่งแวดล้อมที่มีนัยสำคัญ</p> <p>๓. กรณีต่ออายุ หากมีการดำเนินการหรือแสดงข้อมูลย้อนหลังได้บางปี หลังจากการขอการรับรองครั้งแรก จะได้ ๑ - ๓ คะแนน เท่านั้น หากไม่มีการดำเนินการใดๆ หรือไม่สามารแสดงข้อมูลย้อนหลังได้ทุกปี หลังจากการขอการรับรองครั้งแรก จะได้ ๐ คะแนน</p>
<p>หลักฐานการตรวจประเมิน</p> <p>๑. หลักฐานอ้างอิงข้อ (๑) อ้างอิงแบบฟอร์ม ๑.๓ (๔) หรือแบบฟอร์มที่หน่วยงานกำหนดขึ้นในการแสดงข้อมูล</p> <p>๒. หลักฐานอ้างอิงข้อ (๒) และ (๓) มี ๒ ส่วน คือ</p> <ul style="list-style-type: none"> ● <u>กรณีที่ ๑</u> ปัญหาสิ่งแวดล้อมที่เป็นนัยสำคัญที่สามารถนำมากำหนดเป็นแผนงานโครงการสิ่งแวดล้อม ให้ไปพิจารณาหลักฐานในหมวด ๑.๖ ● <u>กรณีที่ ๒</u> ปัญหาสิ่งแวดล้อมที่ไม่สามารถนำมากำหนดเป็นแผนงานโครงการสิ่งแวดล้อมได้ สำนักงานจะต้องแสดงหลักฐานมาตรการควบคุมและมีการปฏิบัติจริงซึ่งสามารถอ้างอิงไปยังหมวดต่างๆ ของเกณฑ์สำนักงานสีเขียว <p>๓. หลักฐานอ้างอิงข้อ (๔) และ (๕) มี ๓ ส่วน คือ</p> <ul style="list-style-type: none"> ● <u>กรณีที่ ๑</u> ปัญหาสิ่งแวดล้อมที่เกิดในสถานะผิดปกติ จะต้องกำหนดมาตรการป้องกันและมีการปฏิบัติให้ผู้ตรวจประเมินเห็นอย่างชัดเจน ● <u>กรณีที่ ๒</u> ปัญหาสิ่งแวดล้อมที่เกิดในสถานะฉุกเฉินกรณีเหตุเพลิงไหม้สามารถอ้างอิงไปยังหมวด ๕ (๕.๕) ● <u>กรณีที่ ๓</u> ปัญหาสิ่งแวดล้อมที่เกิดในสถานะฉุกเฉินอื่นๆ เช่น สารเคมีหกรั่วไหลปริมาณมาก เป็นต้น จะต้องกำหนดแผนระงับเหตุฉุกเฉินและมีการปฏิบัติให้ผู้ตรวจประเมินเห็นอย่างชัดเจน 	
<p>คำอธิบาย</p> <p>ปัญหาสิ่งแวดล้อมที่มีนัยสำคัญ หมายถึง ปัญหาสิ่งแวดล้อมระดับปานกลาง (M) ขึ้นไป</p>	
<p>๑.๔ กฎหมายและข้อกำหนดอื่นๆ ที่เกี่ยวข้อง</p>	
<p>๑.๔.๑ มีการรวบรวมกฎหมายสิ่งแวดล้อมและความปลอดภัยที่เกี่ยวข้องกับสำนักงาน โดยมีแนวทางการดำเนินงานดังนี้</p> <p>(๑) ผู้รับผิดชอบมีความเข้าใจในการรวบรวมกฎหมายสิ่งแวดล้อมที่เกี่ยวข้อง</p>	<p>๐ คะแนน = ไม่มีการดำเนินการตามแนวทางหรือดำเนินการเพียง ๓ ข้อ</p> <p>๑ คะแนน = มีการดำเนินการเพียง ๔ ข้อ</p> <p>๒ คะแนน = มีการดำเนินการเพียง ๕ ข้อ</p> <p>๓ คะแนน = มีการดำเนินการครบ ๖ ข้อ แต่ขาดความสมบูรณ์ และ/หรือไม่พบหลักฐานการลงนามอนุมัติ และ/หรือไม่พบวันที่จัดทำที่เป็นปัจจุบัน</p>

หมวด/ตัวชี้วัด	เกณฑ์การให้คะแนน
<p>(๒) จัดทำรายการกฎหมายที่ครอบคลุม ปัญหาสิ่งแวดล้อมและบริบทของ สำนักงาน</p> <p>(๓) สามารถระบุแหล่งที่มาของกฎหมาย และข้อกำหนดอื่นๆ ที่เกี่ยวข้องได้</p> <p>(๔) สามารถระบุความเกี่ยวข้องของ กฎหมาย กับ ประเด็น ปัญหา สิ่งแวดล้อมได้</p> <p>(๕) กฎหมายสิ่งแวดล้อมและความปลอดภัยที่เกี่ยวข้องจะต้องเป็น ปัจจุบัน</p> <p>(๖) มีการรวบรวมและทบทวนกฎหมาย อย่างน้อยปีละ ๑ ครั้ง</p> <p>หมายเหตุ สำนักงานจะต้องค้นหา กฎหมายท้องถิ่นเพิ่มเติม</p>	<p>๔ คะแนน = มีการดำเนินการครบ ๖ ข้อ และมีความ สมบูรณ์ พบหลักฐานการลงนามอนุมัติ และ วันที่จัดทำที่เป็นปัจจุบัน</p> <p>หมายเหตุ</p> <p>๑. การลงนามอนุมัติจะต้องเป็นผู้บริหารหรือผู้มีอำนาจ</p> <p>๒. กรณีต่ออายุ หากมีการดำเนินการหรือแสดงข้อมูล ย้อนหลังได้บางปี หลังจากการขอการรับรองครั้งแรก จะได้ ๑ - ๓ คะแนน เท่านั้น หากไม่มีการดำเนินการใดๆ หรือไม่สามารถแสดงข้อมูลย้อนหลังได้ทุกปี หลังจากการ ขอการรับรองครั้งแรก จะได้ ๐ คะแนน</p>
<p>หลักฐานการตรวจประเมิน</p> <p>๑. หลักฐานอ้างอิงข้อ (๑) , (๓) และ (๔) ได้จากการสัมภาษณ์ผู้รับผิดชอบโดยจะต้องสอบถามขั้นตอน การจัดทำทะเบียนกฎหมาย ตั้งแต่การรวบรวมประเด็นปัญหาสิ่งแวดล้อม การพิจารณากฎหมายที่ เกี่ยวข้อง และแหล่งสืบค้นกฎหมาย</p> <p>๒. หลักฐานอ้างอิงข้อ (๒) และ (๕) อ้างอิงแบบฟอร์ม ๑.๔ (๑) หรือแบบฟอร์มที่หน่วยงานกำหนดขึ้น เพื่อแสดงรายการกฎหมายและข้อกำหนดด้านสิ่งแวดล้อมและความปลอดภัย</p> <p>๓. หลักฐานอ้างอิงข้อ (๖) อ้างอิงแบบฟอร์ม ๑.๑ (๑) หรือแบบฟอร์มที่หน่วยงานกำหนดขึ้น เพื่อแสดง แผนการดำเนินงานสำนักงานสีเขียวประจำปี</p> <p>หมายเหตุ จะต้องตรวจสอบกฎหมายท้องถิ่นในทะเบียนกฎหมาย</p>	
<p>คำอธิบาย</p> <p>๑. กฎหมายสิ่งแวดล้อมและความปลอดภัย หมายถึง กฎหมายด้านสิ่งแวดล้อมที่เกี่ยวข้องกับปัญหา สิ่งแวดล้อมและความปลอดภัยของสำนักงานนั้นๆ โดยจะต้องพิจารณาประเด็นจากบริบทของ สำนักงาน และข้อ ๑.๓ การระบุประเด็นปัญหาทรัพยากร และสิ่งแวดล้อมร่วมด้วย เช่น กฎหมาย ควบคุมมลพิษทางน้ำ การจัดการขยะ อากาศเสีย แสงสว่าง บุหรี่ พลังงาน เป็นต้น</p> <p>๒. กฎหมายสิ่งแวดล้อมท้องถิ่น หมายถึง บทบัญญัติเกี่ยวกับสิ่งแวดล้อมที่อยู่ในท้องถิ่นที่สำนักงาน นั้นๆ ตั้งอยู่</p> <p>๓. แหล่งที่มาของกฎหมาย จะต้องเป็นแหล่งที่น่าเชื่อถือ เช่น หน่วยงานราชการ website รวบรวม กฎหมายโดยเฉพาะ (www.pcd.go.th, www.diw.go.th, www.shawpat.or.th www.ratchakitcha.soc. go.th เป็นต้น)</p>	

หมวด/ตัวชี้วัด	เกณฑ์การให้คะแนน
<p>๑.๔.๒ ประเมินความสอดคล้องของกฎหมายกับการดำเนินงานการจัดการสิ่งแวดล้อมของสำนักงาน โดยมีการดำเนินการดังนี้</p> <p>(๑) ผู้รับผิดชอบมีความเข้าใจในการประเมินความสอดคล้องของกฎหมายกับการดำเนินงานการจัดการสิ่งแวดล้อม</p> <p>(๒) มีการประเมินความสอดคล้องของกฎหมายครบถ้วน</p> <p>(๓) มีการอ้างอิงหลักฐานการปฏิบัติตามกฎหมายอย่างครบถ้วนและถูกต้อง กรณีที่พบว่า การดำเนินงานไม่สอดคล้องกับกฎหมาย จะต้องมีการวิเคราะห์สาเหตุ และกำหนดแนวทางการแก้ไข (ถ้ามี)</p> <p>(๔) มีการกำหนดความถี่ในการประเมินความสอดคล้องของกฎหมายอย่างน้อยปีละ ๑ ครั้ง ที่เหมาะสมและมีการปฏิบัติตามที่กำหนดได้</p>	<p>๐ คะแนน = ไม่มีการดำเนินการตามแนวทาง หรือ มีการดำเนินการเพียง ๑ ข้อ</p> <p>๑ คะแนน = มีการดำเนินการเพียง ๒ ข้อ</p> <p>๒ คะแนน = มีการดำเนินการเพียง ๓ ข้อ</p> <p>๓ คะแนน = มีการดำเนินการครบ ๔ ข้อ แต่ขาดความสมบูรณ์ และ/หรือไม่พบหลักฐานการลงนามอนุมัติ และ/หรือไม่พบวันที่จัดทำที่เป็นปัจจุบัน</p> <p>๔ คะแนน = มีการดำเนินการครบ ๔ ข้อ และมีความสมบูรณ์ พบหลักฐานการลงนามอนุมัติ และวันที่จัดทำที่เป็นปัจจุบัน</p> <p>หมายเหตุ</p> <p>๑. การลงนามอนุมัติจะต้องเป็นผู้บริหารหรือผู้มีอำนาจ</p> <p>๒. กรณีต่ออายุ หากมีการดำเนินการหรือแสดงข้อมูลย้อนหลังได้บางปี หลังจากการขอการรับรองครั้งแรก จะได้ ๑ - ๓ คะแนน เท่านั้น หากไม่มีการดำเนินการใดๆ หรือไม่สามารแสดงข้อมูลย้อนหลังได้ทุกปี หลังจากการขอการรับรองครั้งแรก จะได้ ๐ คะแนน</p>
<p>หลักฐานการตรวจประเมิน</p> <p>๑. หลักฐานอ้างอิงข้อ (๑) สัมภาษณ์ผู้รับผิดชอบถึงวิธีการพิจารณาความสอดคล้องกับกฎหมาย</p> <p>๒. หลักฐานอ้างอิงข้อ (๒) อ้างอิงแบบฟอร์ม ๑.๔ (๑) หรือแบบฟอร์มที่หน่วยงานกำหนดขึ้นเพื่อแสดงการประเมินการปฏิบัติตามกฎหมาย</p> <p>๓. หลักฐานอ้างอิงข้อ (๓) อ้างอิงแบบฟอร์ม ๑.๔ (๑) หรือแบบฟอร์มที่หน่วยงานกำหนดขึ้นเพื่อแสดงหลักฐานการประเมินการปฏิบัติตามกฎหมาย กรณีที่ไม่สอดคล้องกับกฎหมายจะต้องมีเอกสารการวิเคราะห์</p> <p>หมายเหตุ สามารถใช้แบบฟอร์ม ๑.๗ (๑) ใบขอให้แก้ไขและป้องกันข้อบกพร่องร่วมได้</p> <p>๔. หลักฐานอ้างอิงข้อ (๔) อ้างอิงแบบฟอร์ม ๑.๑ (๑) หรือแบบฟอร์มที่หน่วยงานกำหนดขึ้น เพื่อแสดงแผนการดำเนินงานสำนักงานสีเขียวประจำปี</p> <p>๕. การตรวจเอกสารเรื่องการประเมินความสอดคล้องของกฎหมาย อย่าลืมตรวจสอบในส่วนการประเมินความสอดคล้องของกฎหมายท้องถิ่น</p> <p>๖. ในกรณีที่เข้าไปตรวจประเมินในพื้นที่พบว่า สำนักงานนั้นทำผิดกฎหมายทางผู้ตรวจประเมินจะดำเนินการตรวจประเมินต่อไปตามปกติ ตรงไหนผิดหรือไม่ตรงตามเกณฑ์ก็ให้ตัดคะแนนตามตัวชี้วัดนั้น ยกตัวอย่างในกรณีที่พบกันบูหรืในสถานที่ห้ามสูบบุหรี่ซึ่งถือว่าผิดกฎหมายให้ตัดคะแนนในหมวด ๕ ข้อ ๕.๑.๒ การรณรงค์ไม่สูบบุหรี่หรือมีการกำหนดพื้นที่สูบบุหรี่ที่เหมาะสมและปฏิบัติตามที่กำหนด</p>	

หมวด/ตัวชี้วัด	เกณฑ์การให้คะแนน
<p>คำอธิบาย</p> <p>การปฏิบัติตามกฎหมาย</p> <p>๑. สอดคล้องกับกฎหมาย หมายถึง สำนักงานมีการปฏิบัติเป็นไปตามที่กฎหมายนั้นๆ ได้กำหนดไว้ และจะต้องอ้างอิงหลักฐานของการปฏิบัติตามกฎหมาย โดยสามารถอ้างอิงจากภาพถ่าย เอกสารการดำเนินงานที่เกี่ยวข้องกับกฎหมายเรื่องนั้นๆ</p> <p>๒. ไม่สอดคล้องกับกฎหมาย หมายถึง สำนักงานไม่มีการปฏิบัติเป็นไปตามที่กฎหมายนั้นๆ ได้กำหนดไว้ หรือปฏิบัติผิดกฎหมาย หรือละเมิดกฎหมาย</p> <p>๓. เพื่อทราบ หมายถึง กฎหมายที่ไม่ได้มีบทใช้บังคับกับสำนักงาน แต่สามารถนำมาใช้เป็นแนวทางในการปฏิบัติได้</p>	
<p>๑.๕ ข้อมูลก๊าซเรือนกระจก</p>	
<p>๑.๕.๑ การเก็บข้อมูลก๊าซเรือนกระจกจากกิจกรรมในสำนักงาน จะต้องประกอบไปด้วย</p> <p>(๑) ปริมาณการใช้ไฟฟ้า</p> <p>(๒) ปริมาณการใช้เชื้อเพลิงสำหรับการเดินทาง</p> <p>(๓) ปริมาณการใช้น้ำประปา</p> <p>(๔) ปริมาณการใช้กระดาษ</p> <p>(๕) ปริมาณการเกิดของเสีย (ฝังกลบ)</p> <p>(โดยใช้ค่าสัมประสิทธิ์การปลดปล่อยก๊าซเรือนกระจก (Emission Factor ; EF) ขององค์การบริหารจัดการก๊าซเรือนกระจก ล่าสุด)</p>	<p>๐ คะแนน = ไม่มีการเก็บข้อมูลปริมาณก๊าซเรือนกระจกหรือดำเนินการเพียง ๒ ข้อ</p> <p>๑ คะแนน = มีการดำเนินการเพียง ๓ ข้อ</p> <p>๒ คะแนน = มีการดำเนินการเพียง ๔ ข้อ</p> <p>๓ คะแนน = มีการดำเนินการครบ ๕ ข้อ แต่ค่า Emission Factor (EF) ไม่เป็นปัจจุบัน</p> <p>๔ คะแนน = มีการดำเนินการครบ ๕ ข้อ และค่า Emission Factor (EF) เป็นปัจจุบัน</p>
<p>หลักฐานการตรวจประเมิน</p> <p>หลักฐานอ้างอิงข้อ (๑) - (๕) ใช้แบบฟอร์ม ๑.๕ (๑) หรือแบบฟอร์มที่หน่วยงานกำหนดขึ้น เพื่อใช้ในการคำนวณปริมาณก๊าซเรือนกระจก</p> <p>หมายเหตุ</p> <p>๑. ผู้ตรวจประเมินจะต้องพิจารณาปัจจัยในการปล่อยก๊าซเรือนกระจกขององค์กร ซึ่งแต่ละองค์กรมีความแตกต่างกัน</p> <p>๒. ผู้ตรวจประเมินจะต้องศึกษาค่าสัมประสิทธิ์การปลดปล่อยก๊าซเรือนกระจก (Emission Factor ; EF) ที่เป็นค่าปัจจุบันก่อนการตรวจประเมิน</p>	
<p>คำอธิบาย</p> <p>๑. แหล่งสืบค้นค่าสัมประสิทธิ์การปลดปล่อยก๊าซเรือนกระจก (Emission Factor ; EF) คือ http://www.tgo.or.th/</p> <p>๒. ปริมาณการเกิดของเสีย (ฝังกลบ) หมายถึง ขยะทั่วไปหรือขยะที่องค์กรพิจารณาแล้วว่าไม่สามารถนำกลับไปใช้ประโยชน์ จะต้องเข้าสู่กระบวนการฝังกลบ โดยมีหน่วยงานมารับไปสุ่หลุมฝังกลบ</p>	

หมวด/ตัวชี้วัด	เกณฑ์การให้คะแนน
<p>๑.๕.๒ ปริมาณก๊าซเรือนกระจกบรรลุนเป้าหมาย <u>กรณีบรรลุเป้าหมาย</u> (๑) สาเหตุที่นำไปสู่การบรรลุ เพื่อการปรับปรุงอย่างต่อเนื่อง <u>กรณีไม่บรรลุเป้าหมาย</u> (๑) มีการวิเคราะห์สาเหตุในกรณีที่ไม่บรรลุเป้าหมาย (๒) มีแนวทางการแก้ไขในกรณีที่ไม่บรรลุเป้าหมาย (๓) มีการติดตามผลหลังแก้ไข</p>	<p><u>กรณีบรรลุเป้าหมาย</u> ๓ คะแนน = บรรลุเป้าหมาย ๔ คะแนน = บรรลุเป้าหมาย สาเหตุที่นำไปสู่การบรรลุ เพื่อการปรับปรุงอย่างต่อเนื่อง <u>กรณีไม่บรรลุเป้าหมาย</u> ๐ คะแนน = ไม่บรรลุเป้าหมาย และไม่มีดำเนินการใดๆ ๑ คะแนน = มีการดำเนินการเพียง ๑ ข้อ ๒ คะแนน = มีการดำเนินการเพียง ๒ ข้อ ๓ คะแนน = มีการดำเนินการครบ ๓ ข้อ</p> <p>หมายเหตุ กรณีต่ออายุ หากมีการดำเนินการหรือแสดงข้อมูลและหากวิเคราะห์ย้อนหลังได้บางปี หลังจากการขอการรับรองครั้งแรก จะได้ ๑ - ๓ คะแนน เท่านั้น หากไม่มีการดำเนินการใดๆ หรือไม่สามารแสดงข้อมูลและการวิเคราะห์ย้อนหลังได้ทุกปี หลังจากการขอการรับรองครั้งแรก จะได้ ๐ คะแนน</p>
<p>หลักฐานการตรวจประเมิน หลักฐานแสดงการบรรลุเป้าหมาย คือ แบบฟอร์ม ๑.๕ (๑) หรือแบบฟอร์มที่หน่วยงานกำหนดขึ้น เพื่อใช้ในการคำนวณปริมาณก๊าซเรือนกระจก</p> <p>หมายเหตุ</p> <p>๑. กรณีสำนักงานขอการรับรองใหม่ สำนักงานจะต้องการสรุปและวิเคราะห์ปริมาณก๊าซเรือนกระจกเป็นรายเดือน</p> <p>๒. กรณีสำนักงานต่ออายุสำนักงานสีเขียว และขอยกระดับสำนักงานสีเขียว จะต้องสรุปและวิเคราะห์ปริมาณก๊าซเรือนกระจกย้อนหลัง ๓ ปี เป็นภาพรวมของแต่ละปี หากเป็นปีปัจจุบันจะต้องสรุปและวิเคราะห์ผลเป็นรายเดือน</p> <p>๓. ปริมาณก๊าซเรือนกระจกหากไม่ลดลงตามเป้าหมายที่กำหนด สำนักงานต้องอธิบายได้ ประกอบกับ ผู้ตรวจประเมินจะต้องใช้ดุลยพินิจในการพิจารณา เช่น ไม่ลดลงเนื่องจากมีการจัดประชุมเพิ่ม มีเครื่องใช้ไฟฟ้าเพิ่ม มีการเดินทางเพิ่ม มีการขยายพื้นที่ หรือบุคลากรเพิ่ม เป็นต้น ถือว่าให้ ๔ คะแนน แต่ถ้าสาเหตุเกิดจากขาดความตระหนักจากการใช้หรือมาตรการไม่ได้ผล จะได้เพียง ๓ คะแนน</p> <p>๔. กรณีต้องการเปรียบเทียบแนวโน้มของการปล่อยก๊าซเรือนกระจกแต่ละปี สามารถใช้ค่าสัมประสิทธิ์การปลดปล่อยก๊าซเรือนกระจก (Emission Factor ; EF) ปีปัจจุบันคำนวณย้อนหลังได้</p> <p>๕. สามารถใช้แบบฟอร์ม ๑.๗ (๑) หรือแบบฟอร์มที่หน่วยงานกำหนดขึ้น เพื่อบันทึกใบขอให้แก้ไขและป้องกันข้อบกพร่องร่วมได้ในการวิเคราะห์หาสาเหตุและแนวทางการแก้ไข</p>	
<p>คำอธิบาย -</p>	

หมวด/ตัวชี้วัด	เกณฑ์การให้คะแนน
<p>๑.๕.๓ ร้อยละของพนักงานมีความเข้าใจและการรับรู้ปริมาณก๊าซเรือนกระจกของสำนักงาน โดยจะต้องสอบถามดังนี้</p> <p>(๑) ความสำคัญของก๊าซเรือนกระจกกับการทำสำนักงานสีเขียว</p> <p>(๒) แนวทางการลดการปล่อยก๊าซเรือนกระจก</p> <p>(๓) ปริมาณก๊าซเรือนกระจกของสำนักงานเมื่อเปรียบเทียบกับค่าเป้าหมาย</p> <p>หมายเหตุ</p> <p>๑. พนักงานที่ถูกสอบถามจะต้องอธิบายให้ได้ทั้ง ๓ ข้อ</p> <p>๒. สอบถามพนักงาน ๔ คนขึ้นไป</p>	<p>๐ คะแนน = พนักงานไม่สามารถอธิบายได้</p> <p>๑ คะแนน = น้อยกว่าร้อยละ ๕๐ ของจำนวนที่สุ่มสอบถาม</p> <p>๒ คะแนน = ร้อยละ ๕๐ - ๗๕ ของจำนวนที่สุ่มสอบถาม</p> <p>๓ คะแนน = มากกว่าร้อยละ ๗๕ ของจำนวนที่สุ่มสอบถาม</p> <p>๔ คะแนน = ร้อยละ ๑๐๐ ของจำนวนที่สุ่มสอบถาม</p>
<p>หลักฐานการตรวจประเมิน</p> <p>หลักฐานอ้างอิงข้อ (๑) - (๓) ได้แก่ การสัมภาษณ์พนักงาน</p>	
<p>คำอธิบาย</p> <p>-</p>	
<p>๑.๖ แผนงานโครงการที่นำไปสู่การปรับปรุงอย่างต่อเนื่อง</p>	
<p>๑.๖.๑ การกำหนดวัตถุประสงค์เป้าหมาย และโครงการสิ่งแวดล้อมจะต้องมีการดำเนินการดังนี้</p> <p>(๑) วัตถุประสงค์ เป้าหมาย จะต้องสอดคล้องกับนโยบายสิ่งแวดล้อมหรือปัญหาสิ่งแวดล้อมที่มีนัยสำคัญหรือกฎหมายสิ่งแวดล้อม</p> <p>(๒) วัตถุประสงค์ เป้าหมาย สามารถวัดผลได้</p> <p>(๓) กิจกรรม/นวัตกรรมที่กำหนดในโครงการสิ่งแวดล้อมมีความสอดคล้องกับวัตถุประสงค์และเป้าหมาย</p> <p>(๔) ระยะเวลาการทำโครงการมีความเหมาะสม</p> <p>(๕) โครงการมีการกำหนดผู้รับผิดชอบอย่างชัดเจน และจะต้องมีความเข้าใจ</p>	<p>๐ คะแนน = ไม่มีการดำเนินการตามแนวทางหรือดำเนินการเพียง ๒ ข้อ</p> <p>๑ คะแนน = มีการดำเนินการเพียง ๓ ข้อ</p> <p>๒ คะแนน = มีการดำเนินการเพียง ๔ ข้อ</p> <p>๓ คะแนน = มีการดำเนินการครบ ๕ ข้อ แต่ขาดความสมบูรณ์ไม่พบหลักฐานการลงนามอนุมัติ และ/หรือไม่พบวันที่จัดทำที่เป็นปัจจุบัน</p> <p>๔ คะแนน = มีการดำเนินการครบ ๕ ข้อ และมีความสมบูรณ์พบหลักฐานการลงนามอนุมัติ และวันที่จัดทำที่เป็นปัจจุบัน</p> <p>หมายเหตุ กรณีต่ออายุ หากมีการดำเนินการหรือแสดงข้อมูลย้อนหลังได้บางปี หลังจากการขอการรับรองครั้งแรก จะได้ ๑ - ๓ คะแนน เท่านั้น หากไม่มีการดำเนินการใดๆ หรือไม่สามารถแสดงข้อมูลย้อนหลังได้ทุกปี หลังจากการขอการรับรองครั้งแรก จะได้ ๐ คะแนน</p>

หมวด/ตัวชี้วัด	เกณฑ์การให้คะแนน
<p>หลักฐานการตรวจประเมิน</p> <p>๑. หลักฐานอ้างอิงข้อ (๑) - (๕) ใช้เอกสารโครงการสิ่งแวดล้อมที่ทางสำนักงานกำหนดขึ้น</p> <p>๒. หลักฐานอ้างอิงข้อ (๑) สัมภาษณ์ผู้ที่เกี่ยวข้องถึงความเข้าใจในการกำหนดวัตถุประสงค์ เป้าหมายและแผนงาน</p> <p>๓. หลักฐานอ้างอิงข้อ (๓) ผู้ตรวจประเมินจะต้องพิจารณาเพิ่มเติมว่ากิจกรรมในโครงการสิ่งแวดล้อมจะต้องมีความแตกต่างจากกิจกรรม มาตรการ หรือแนวทางเดิมที่เคยปฏิบัติภายในสำนักงาน</p> <p>๔. หลักฐานอ้างอิงข้อ (๔) ผู้ตรวจประเมินจะต้องพิจารณาความเหมาะสมของระยะเวลาในการจัดทำโครงการสิ่งแวดล้อม โดยพิจารณาจากลักษณะของปัญหาสิ่งแวดล้อมที่นำมาจัดทำโครงการ</p> <p>๕. หลักฐานอ้างอิงข้อ (๕) สัมภาษณ์ผู้ที่เกี่ยวข้องถึงบทบาทหน้าที่ ความเข้าใจในการดำเนินโครงการสิ่งแวดล้อม</p> <p>หมายเหตุ กรณีที่สำนักงานไม่มีกิจกรรม มาตรการหรือแนวทางการปฏิบัติในการจัดการปัญหาสิ่งแวดล้อมที่มีนัยสำคัญมาก่อน สามารถอ้างอิงกิจกรรมที่ถูกกำหนดในตัวโครงการ</p>	<p>คำอธิบาย</p> <p>๑. เป้าหมายที่กำหนดจะต้องมีความแตกต่างจากเป้าหมายของการใช้ทรัพยากร พลังงาน และปริมาณของเสียที่กำหนดในข้อ ๑.๑.๕</p> <p>๒. เป้าหมายสามารถวัดได้ในเชิงคุณภาพและเชิงปริมาณ</p> <p>๓. กิจกรรมในโครงการจะต้องแตกต่างจากมาตรการการใช้ทรัพยากรและพลังงาน มาตรการจัดการของเสียและอื่นๆที่กำหนดในหมวดที่ ๓ หมวดที่ ๔ หมวดที่ ๕ และหมวดที่ ๖ (สามารถแสดงนวัตกรรมแนวทาง/แนวคิดใหม่)</p> <p>๔. ระยะเวลาในการดำเนินโครงการจะต้องพิจารณาจากความยากง่ายของวัตถุประสงค์ และเป้าหมาย</p> <p>๕. นวัตกรรม หมายถึง การทำสิ่งต่างๆ ด้วยวิธีใหม่ๆ เช่น การเปลี่ยนแปลงทางความคิด กระบวนการทำงาน หรือเทคโนโลยี เพื่อนำไปสู่การพัฒนาต่อยอด</p>
<p>๑.๖.๒ ผลสำเร็จของวัตถุประสงค์และเป้าหมาย แนวทางการปรับปรุงอย่างต่อเนื่องและยั่งยืน</p> <p>(๑) มีแผนการดำเนินโครงการหรือนวัตกรรมที่ชัดเจน</p> <p>(๒) ดำเนินการตามแผนที่กำหนดไว้อย่างต่อเนื่อง</p> <p>(๓) มีการกำหนดความถี่ในการติดตามผลและปฏิบัติตามอย่างต่อเนื่อง</p> <p>(๔) มีการติดตามความก้าวหน้าของโครงการ</p> <p>(๕) ดำเนินการเสร็จสิ้นและบรรลุตามเป้าหมายที่กำหนด / กรณีที่ไม่บรรลุ</p>	<p>๐ คะแนน = ไม่มีการดำเนินการตามแนวทางหรือดำเนินการเพียง ๓ ข้อ</p> <p>๑ คะแนน = มีการดำเนินการเพียง ๔ ข้อ</p> <p>๒ คะแนน = มีการดำเนินการเพียง ๕ ข้อ</p> <p>๓ คะแนน = มีการดำเนินการครบ ๖ ข้อขึ้นไป แต่ขาดความสมบูรณ์</p> <p>๔ คะแนน = มีการดำเนินการครบ ๖ ข้อขึ้นไป และมีความสมบูรณ์</p> <p>หมายเหตุ</p> <p>๑. กรณีโครงการยังไม่แล้วเสร็จ แต่มีหลักฐานรายงานสรุปผลความคืบหน้าของโครงการ และผลการดำเนินงานเชิงประจักษ์ ตั้งแต่เริ่มต้นโครงการจนถึงปัจจุบัน รวมถึงสามารถแสดงหลักฐานข้อ (๖) ได้อย่างชัดเจน จะได้ ๔ คะแนน</p>

หมวด/ตัวชี้วัด	เกณฑ์การให้คะแนน
<p>เป้าหมายมีการทบทวนเพื่อหาสาเหตุและแนวทางแก้ไข</p> <p>(๖) มีการกำหนดแนวทางเพื่อให้เกิดความต่อเนื่องและยั่งยืนหลังบรรลุเป้าหมายตามที่กำหนด</p>	<p>๒. กรณีต่ออายุหากมีการดำเนินการหรือแสดงข้อมูลและการวิเคราะห์ย้อนหลังได้บางปี หลังจากการขอการรับรองครั้งแรก จะได้ ๑ - ๓ คะแนน เท่านั้น หากไม่มีการดำเนินการใดๆ หรือไม่สามารถแสดงข้อมูลและการวิเคราะห์ย้อนหลังได้ทุกปี หลังจากการขอการรับรองครั้งแรก จะได้ ๐ คะแนน</p>
<p>หลักฐานการตรวจประเมิน</p> <ol style="list-style-type: none"> หลักฐานอ้างอิงข้อ (๑) , (๓) ใช้แบบฟอร์ม ๑.๖ (๑) หรือแบบฟอร์มที่หน่วยงานกำหนดขึ้น เพื่อแสดงแผนงานโครงการและกิจกรรม หลักฐานอ้างอิงข้อ (๒) , (๔) เอกสารรายงานความคืบหน้าของโครงการ หรือรายงานการประชุมทบทวนฝ่ายบริหาร อ้างอิงวาระที่ ๔ การติดตามผลการดำเนินงาน หลักฐานอ้างอิงข้อ (๕) เอกสารสรุปผลโครงการโดยจะต้องมีการวัดผลการดำเนินงานเทียบเป้าหมาย หลักฐานอ้างอิงข้อ (๖) สัมภาษณ์ผู้บริหารหรือผู้รับผิดชอบโครงการสิ่งแวดล้อมถึงแนวทางการจัดการอย่างต่อเนื่องหลังจากสิ้นสุดโครงการ <p>กรณีโครงการแล้วเสร็จ</p> <ol style="list-style-type: none"> บรรลุผล จะต้องเสนอแนวทางเพื่อให้เกิดความต่อเนื่อง เช่น นำกิจกรรมหรือนวัตกรรม หรือ แนวทางการดำเนินการไปเพิ่มเติมในมาตรการเดิมที่มี เป็นต้น ไม่บรรลุผล จะต้องแสดงหลักฐานการหาสาเหตุ และแนวทางการแก้ไข ซึ่งสามารถใช้แบบฟอร์ม ๑.๗ (๑) ใบขอให้แก้ไขและป้องกันข้อบกพร่องร่วมได้ <p>กรณีโครงการไม่แล้วเสร็จ</p> <ol style="list-style-type: none"> ผู้ตรวจประเมินจะต้องพิจารณา รายงานสรุปผลความคืบหน้าของโครงการ ตั้งแต่เริ่มต้นโครงการจนถึงปัจจุบัน โดยจะต้องอ้างอิงตามแผนการดำเนินโครงการสิ่งแวดล้อมแบบฟอร์ม ๑.๖ (๑) แผนงานโครงการและกิจกรรมขององค์กร กรณีพบแนวโน้มไม่บรรลุเป้าหมาย จะต้องแสดงหลักฐานการวิเคราะห์สาเหตุและแนวทางการแก้ไข เพื่อส่งผลกระทบต่อการบรรลุเป้าหมายของโครงการ 	
<p>คำอธิบาย</p> <p>-</p>	
<p>๑.๗ การตรวจประเมินสำนักงานสีเขียวภายในสำนักงาน (สำหรับหน่วยงานต่ออายุและขอยกระดับสำนักงานสีเขียว)</p>	
<p>๑.๗.๑ การวางแผนและดำเนินการตรวจประเมินสำนักงานสีเขียวภายในสำนักงาน</p> <p>(๑) มีการแต่งตั้งคณะกรรมการตรวจประเมินสำนักงานสีเขียวภายในสำนักงาน ประกอบด้วย หัวหน้า</p>	<p>๐ คะแนน = ไม่มีการดำเนินการตามแนวทางหรือดำเนินการเพียง ๒ ข้อ</p> <p>๑ คะแนน = มีการดำเนินการเพียง ๓ ข้อ</p> <p>๒ คะแนน = มีการดำเนินการเพียง ๔ ข้อ</p> <p>๓ คะแนน = มีการดำเนินการครบ ๕ ข้อ แต่ขาดความสมบูรณ์ และ/หรือไม่พบหลักฐานการลงนาม</p>

หมวด/ตัวชี้วัด	เกณฑ์การให้คะแนน
<p>ผู้ตรวจประเมินและผู้ตรวจประเมิน ซึ่งจะต้องผ่านการฝึกอบรมหลักสูตร การดำเนินงานสำนักงานสีเขียว และ หลักสูตรการตรวจประเมินสำนักงาน สีเขียว</p> <p>(๒) มีการกำหนดความถี่ในการตรวจ ประเมินสำนักงานสีเขียวภายใน สำนักงานอย่างน้อยปีละ ๑ ครั้ง</p> <p>(๓) มีการจัดทำข้อกำหนดการตรวจ ประเมินภายในครอบคลุมทุกหมวด</p> <p>(๔) กำหนดผู้ตรวจประเมินภายในแต่ละ หมวดมีความเพียงพอและเหมาะสม มีความเป็นอิสระในการตรวจประเมิน อย่างชัดเจน</p> <p>(๕) การดำเนินการตรวจประเมิน สำนักงานสีเขียวภายในสำนักงาน ครบถ้วนทุกหมวด</p>	<p>อนุมัติ และ/หรือไม่พบวันที่จัดทำที่เป็นปัจจุบัน ๔ คะแนน = มีการดำเนินการครบ ๕ ข้อ และมีความ สมบูรณ์ พบหลักฐานการลงนามอนุมัติ และ วันที่จัดทำที่เป็นปัจจุบัน</p> <p>หมายเหตุ หลักฐานการตรวจประเมินภายในสำนักงานจะต้องมี อย่างน้อย ๑ ครั้ง ก่อนรับการตรวจประเมินกรณีต่ออายุ สำนักงานสีเขียว และยกระดับสำนักงานสีเขียวจากกรม ส่งเสริมคุณภาพสิ่งแวดล้อม</p>
<p>หลักฐานการตรวจประเมิน</p> <ol style="list-style-type: none"> หลักฐานอ้างอิงข้อ (๑) เอกสารประกาศแต่งตั้งคณะกรรมการตรวจประเมิน ไปรับรองผู้ตรวจประเมิน การจัดการสิ่งแวดล้อม หลักฐานอ้างอิงข้อ (๒) แบบฟอร์ม ๑.๑ (๑) หรือแบบฟอร์มที่หน่วยงานกำหนดขึ้น เพื่อบันทึก แผนการดำเนินงานสำนักงานสีเขียวประจำปี หลักฐานอ้างอิงข้อ (๓) - (๔) เอกสารกำหนดการตรวจประเมิน โดยจะต้องมีรายการเรื่องที่จะต้อง ตรวจประเมิน ผู้ตรวจประเมิน ผู้รับการตรวจประเมิน และวันเวลาในการตรวจประเมิน หลักฐานอ้างอิงข้อ (๕) เอกสารรายการตรวจประเมินของกรมส่งเสริมคุณภาพสิ่งแวดล้อม หากพบ ข้อบกพร่องจะต้องใช้แบบฟอร์ม ๑.๗ (๑) ไปขอชี้แจงและป้องกันข้อบกพร่อง <p>หมายเหตุ</p> <ol style="list-style-type: none"> สำนักงานสามารถอบรม Internal Auditor โดยให้วิทยากรหรือคณะทำงานในสำนักงานที่ผ่านการ อบรมได้ไปรับรองการเป็นผู้ตรวจประเมิน และสามารถให้สำนักงานออกใบรับรองหรือหลักฐานที่ แสดงให้เห็นว่าผ่านการอบรมแล้ว เช่น ประวัติการฝึกอบรม เป็นต้น ไว้เป็นหลักฐานให้กรรมการดูได้ ทั้งนี้การตรวจประเมินภายในองค์กรจะอยู่ภายใต้การกำกับดูแลของผู้ตรวจประเมินที่ได้รับใบรับรอง การเป็นผู้ตรวจประเมิน สำนักงานสามารถขอความประสงค์ไปยังหน่วยงานอื่นที่มีผู้ตรวจประเมินที่ได้รับใบรับรองการเป็น ผู้ตรวจประเมินมาตรวจประเมินสำนักงานที่แจ้งความประสงค์ได้ 	
<p>คำอธิบาย</p> <p>-</p>	

หมวด/ตัวชี้วัด	เกณฑ์การให้คะแนน
๑.๘ การทบทวนฝ่ายบริหาร	
<p>๑.๘.๑ การกำหนดองค์ประชุมทบทวนฝ่ายบริหาร</p> <p>(๑) มีผู้บริหารเข้าร่วมประชุม</p> <p>(๒) มีตัวแทนของแต่ละฝ่าย/แผนก/ส่วนงานที่มีความเกี่ยวข้องกับการดำเนินงานในแต่ละหมวดเข้าร่วมประชุม</p> <p>(๓) จำนวนผู้เข้าร่วมการประชุมจะต้องมากกว่าร้อยละ ๗๕ ของจำนวนผู้ที่เป็นคณะกรรมการสำนักงานสีเขียว พร้อมหลักฐานการลงนามเข้าร่วมประชุม</p> <p>(๔) หากผู้ที่จะต้องเข้าประชุมไม่สามารถเข้าร่วมได้ จะต้องมีการรายงานผลการประชุมให้รับทราบ พร้อมรับข้อเสนอแนะ</p>	<p>๐ คะแนน = ไม่มีการดำเนินงาน</p> <p>๑ คะแนน = มีการดำเนินการเพียง ๑ ข้อ</p> <p>๒ คะแนน = มีการดำเนินการเพียง ๒ ข้อ</p> <p>๓ คะแนน = มีการดำเนินการเพียง ๓ ข้อ แต่ขาดความสมบูรณ์</p> <p>๔ คะแนน = มีการดำเนินการครบ ๔ ข้อ และมีความสมบูรณ์</p> <p>หมายเหตุ กรณีต่ออายุ หากมีการดำเนินการหรือแสดงข้อมูลย้อนหลังได้บางปี หลังจากการขอการรับรองครั้งแรก จะได้ ๑ - ๓ คะแนน เท่านั้น หากไม่มีการดำเนินการใดๆ หรือไม่สามารแสดงข้อมูลย้อนหลังได้ทุกปี หลังจากการขอการรับรองครั้งแรก จะได้ ๐ คะแนน</p>
<p>หลักฐานการตรวจประเมิน</p> <p>๑. หลักฐานอ้างอิงข้อ (๑) - (๓) ใบลงชื่อเข้าร่วมประชุม หรือการลงทะเบียนผ่านระบบออนไลน์ ทั้งนี้การจัดประชุมหมายรวมถึงการประชุมผ่านระบบออนไลน์ได้ทุกรูปแบบ</p> <p>๒. หลักฐานอ้างอิงข้อ (๓) ผู้เข้าร่วมประชุมทบทวนฝ่ายบริหารแต่ละครั้ง จะต้องมียุทธศาสตร์ หรือ Steering committee โดยมีอำนาจในการตัดสินใจ แก้ปัญหา และติดตามความก้าวหน้าการดำเนินงานสำนักงานสีเขียวอย่างต่อเนื่อง และจะต้องได้รับการแต่งตั้งบทบาทหน้าที่อย่างชัดเจนในการเข้าประชุม</p> <p>๓. หลักฐานอ้างอิงข้อ (๔) สัมภาษณ์เพื่อพิจารณาแนวทางการรายงานผลการประชุม หรือแสดงหลักฐานการเขียนรายงานการประชุม ซึ่งอาจจะอยู่ในรูปของเอกสาร หรือสื่ออิเล็กทรอนิกส์</p>	
<p>คำอธิบาย</p> <p>-</p>	
<p>๑.๘.๒ มีการกำหนดวาระการประชุมและทำการประชุมทบทวนฝ่ายบริหารดังนี้</p> <p>(๑) มีการประชุมทบทวนฝ่ายบริหารอย่างน้อยปีละ ๑ ครั้ง</p> <p>(๒) วาระที่ ๑ การติดตามผลการประชุมทบทวนฝ่ายบริหารที่ผ่านมา</p> <p>(๓) วาระที่ ๒ นโยบายสิ่งแวดล้อม</p>	<p>๐ คะแนน = ไม่มีการดำเนินการตามแนวทางหรือดำเนินการเพียง ๕ ข้อ</p> <p>๑ คะแนน = มีการดำเนินการเพียง ๖ ข้อ</p> <p>๒ คะแนน = มีการดำเนินการเพียง ๗ ข้อ</p> <p>๓ คะแนน = มีการดำเนินการครบ ๘ ข้อ แต่ขาดความสมบูรณ์</p> <p>๔ คะแนน = มีการดำเนินการครบ ๘ ข้อ และมีความสมบูรณ์</p>

หมวด/ตัวชี้วัด	เกณฑ์การให้คะแนน
<p>(๔) วาระที่ ๓ ความมีประสิทธิภาพของ คณะกรรมการหรือทีมงานด้าน สิ่งแวดล้อม (ความเพียงพอและความเหมาะสม)</p> <p>(๕) วาระที่ ๔ การติดตามผลการ ดำเนินงานด้านสิ่งแวดล้อม การสื่อสาร และข้อคิดเห็นด้านสิ่งแวดล้อม การ ปฏิบัติตามกฎหมาย รวมถึงแนวทางการ แก้ไขปรับปรุงและพัฒนา</p> <p>(๖) วาระที่ ๕ การเปลี่ยนแปลงที่จะ ส่งผลกระทบต่อความสำเร็จในการ ดำเนินงานด้านสิ่งแวดล้อม</p> <p>(๗) วาระที่ ๖ ข้อเสนอแนะจากที่ประชุม และวิสัยทัศน์ แนวคิดของผู้บริหาร ของการดำเนินงานสำนักงานสีเขียว อย่างต่อเนื่อง</p> <p>(๘) จัดทำรายงานการประชุมทบทวน ฝ่ายบริหาร และภาพถ่ายที่แสดงให้เห็นว่ามีการประชุมจริง</p>	<p>หมายเหตุ กรณีต่ออายุ หากมีการดำเนินการหรือแสดง ข้อมูลย้อนหลังได้บางปี หลังจากการขอการรับรองครั้งแรก จะได้ ๑ - ๓ คะแนน เท่านั้น หากไม่มีการดำเนินการใดๆ หรือไม่สามารถแสดงข้อมูลย้อนหลังได้ทุกปี หลังจากการขอ การรับรองครั้งแรก จะได้ ๐ คะแนน</p>
<p>หลักฐานการตรวจประเมิน</p> <ol style="list-style-type: none"> ๑. หลักฐานอ้างอิงข้อ (๑) แบบฟอร์ม ๑.๑ (๑) หรือแบบฟอร์มที่หน่วยงานกำหนดขึ้น เพื่อแสดง แผนการดำเนินงานสำนักงานสีเขียวประจำปี ๒. หลักฐานอ้างอิงข้อ (๒) - (๘) รายงานการประชุมทบทวนฝ่ายบริหาร และแสดงภาพถ่ายการประชุม ๓. หลักฐานอ้างอิงข้อ (๗) สัมภาษณ์ผู้บริหารเพื่อดูถึงวิสัยทัศน์การดำเนินงานสำนักงานสีเขียวอย่างต่อเนื่อง 	
<p>คำอธิบาย</p> <ol style="list-style-type: none"> ๑. วาระที่ ๔ การติดตามผลการดำเนินงานด้านสิ่งแวดล้อม การสื่อสารและข้อคิดเห็นด้านสิ่งแวดล้อม การปฏิบัติตามกฎหมาย รวมถึงแนวทางการแก้ไขปรับปรุงและพัฒนา หมายถึง การรายงานผลการ ดำเนินงานสำนักงานสีเขียวทุกหมวด หากมีประเด็นข้อบกพร่องหรือปัญหา ต้องรายงานแนวทางการ แก้ไขปรับปรุงและพัฒนา ๒. วาระที่ ๕ การเปลี่ยนแปลงที่จะส่งผลกระทบต่อความสำเร็จในการดำเนินงานด้านสิ่งแวดล้อม ได้แก่ แนวคิดผู้บริหาร กิจกรรม งบประมาณ บุคลากร เทคโนโลยี สภาพแวดล้อมภายนอกสำนักงาน เศรษฐกิจ เป็นต้น หากพบการเปลี่ยนแปลงดังกล่าว จะต้องนำเข้าไปที่ประชุมเพื่อหาแนวทางหรือ กลยุทธ์ในการป้องกันปัญหาที่จะเกิดขึ้น ส่งผลให้ระบบการจัดการสิ่งแวดล้อมสามารถดำเนินการ ต่อเนื่องได้ ๓. วาระที่ ๖ ข้อเสนอแนะจากที่ประชุม และวิสัยทัศน์ แนวคิดของผู้บริหารของการดำเนินงานสำนักงาน สีเขียวอย่างต่อเนื่อง จะเน้นการวางแผนการดำเนินงานเพื่อนำไปปฏิบัติในรอบถัดไป 	

หมวด/ตัวชี้วัด	เกณฑ์การให้คะแนน
หมวดที่ ๒ การสื่อสารและสร้างจิตสำนึก	
๒.๑ การอบรมให้ความรู้และประเมินความเข้าใจ	
<p>๒.๑.๑ กำหนดแผนการฝึกอบรม ดำเนินการอบรม การประเมินผล และบันทึกประวัติการฝึกอบรม</p> <p>(๑) ระบุหลักสูตรและความถี่ของการอบรม ลงในแผนการฝึกอบรม โดยหลักสูตร ครอบคลุมเนื้อหาที่มีรายละเอียดอย่างน้อย ดังนี้</p> <ul style="list-style-type: none"> - ความสำคัญของสำนักงานสีเขียว - การใช้พลังงานและทรัพยากรอย่างมีประสิทธิภาพ - การจัดการมลพิษและของเสีย - การจัดซื้อจัดจ้างที่เป็นมิตรกับสิ่งแวดล้อม - ก๊าซเรือนกระจก <p>(๒) ดำเนินการฝึกอบรมตามแผนการฝึกอบรมในข้อ (๑) โดยผู้รับการอบรมจะต้องมากกว่าร้อยละ ๘๐ ของกลุ่มเป้าหมายในแต่ละหลักสูตร</p> <p>(๓) ประเมินผลการฝึกอบรม เช่น ข้อสอบ หรือการประเมินขณะปฏิบัติงาน เป็นต้น</p> <p>(๔) จัดทำประวัติการอบรมของพนักงาน</p>	<p>๐ คะแนน = ไม่มีการดำเนินการตามแนวทางหรือดำเนินการเพียง ๑ ข้อ</p> <p>๑ คะแนน = มีการดำเนินการเพียง ๒ ข้อ</p> <p>๒ คะแนน = มีการดำเนินการเพียง ๓ ข้อ</p> <p>๓ คะแนน = มีการดำเนินการครบ ๔ ข้อ แต่ขาดความสมบูรณ์</p> <p>๔ คะแนน = มีการดำเนินการครบ ๔ ข้อ และมีความสมบูรณ์</p> <p>หมายเหตุ</p> <p>๑. กรณีการฝึกอบรมการดับเพลิงขั้นต้น ฝึกซ้อมดับเพลิง และฝึกซ้อมอพยพหนีไฟ ผู้ดำเนินการฝึกอบรมและจำนวนผู้เข้าอบรม อ้างอิงกฎกระทรวงกำหนดมาตรฐานในการบริหาร จัดการ และดำเนินการด้านความปลอดภัย อาชีวอนามัย และสภาพแวดล้อมในการทำงานเกี่ยวกับการป้องกันและระงับอัคคีภัย พ.ศ. ๒๕๕๕ และเกณฑ์สำนักงานสีเขียวหมวด ๕ (๕.๕) การเตรียมความพร้อมต่อสถานะฉุกเฉิน</p> <p>๒. กรณีต่ออายุ หากมีการดำเนินการหรือแสดงข้อมูลย้อนหลังได้บางปี หลังจากการขอการรับรองครั้งแรก จะได้ ๑ - ๓ คะแนน เท่านั้น หากไม่มีการดำเนินการใดๆ หรือไม่สามารถแสดงข้อมูลย้อนหลังได้ทุกปี หลังจากการขอการรับรองครั้งแรก จะได้ ๐ คะแนน</p>
<p>หลักฐานการตรวจประเมิน</p> <p>๑. หลักฐานอ้างอิงข้อ (๑) แบบฟอร์ม ๒.๑ (๑) หรือแบบฟอร์มที่หน่วยงานกำหนดขึ้น เพื่อแสดงหลักสูตรและแผนการฝึกอบรมประจำปี</p> <p>๒. หลักฐานอ้างอิงข้อ (๒) ได้แก่ แบบฟอร์ม ๒.๑ (๒) หรือแบบฟอร์มที่หน่วยงานกำหนดขึ้น เพื่อแสดงการลงทะเบียนและประเมินผลบุคลากร และสื่อที่ใช้ในการสร้างความรู้ให้กับบุคลากร</p> <p>๓. หลักฐานอ้างอิงข้อ (๓) แบบฟอร์ม ๒.๑ (๒) หรือแบบฟอร์มที่หน่วยงานกำหนดขึ้น เพื่อแสดงการลงทะเบียนและประเมินผลบุคลากร และหลักฐานที่ใช้ในการประเมินผลการอบรม</p> <p>๔. หลักฐานอ้างอิงข้อ (๔) แบบฟอร์ม ๒.๑ (๓) ประวัติการอบรม หรือแบบฟอร์มที่หน่วยงานกำหนด หรือสามารถแสดงในรูปของสื่ออิเล็กทรอนิกส์ได้</p>	
<p>คำอธิบาย</p> <p>-</p>	

หมวด/ตัวชี้วัด	เกณฑ์การให้คะแนน						
<p>๒.๑.๒ กำหนดผู้รับผิดชอบด้านการอบรมแต่ละหลักสูตรมีความเหมาะสม</p> <p>(๑) ผู้รับผิดชอบในการอบรมจะต้องเข้าใจเนื้อหาในการอบรม</p> <p>(๒) ผู้รับผิดชอบในการอบรมจะต้องมีหลักฐานแสดงความสามารถ เช่น ใบรับรองจากหน่วยงานภายนอก หรือ ประวัติ หรือประสบการณ์ (อย่างใดอย่างหนึ่ง)</p>	<p>๐ คะแนน = ไม่มีการดำเนินการ</p> <p>๑ คะแนน = มีการดำเนินการเพียง ๑ ข้อ แต่ขาดความสมบูรณ์</p> <p>๒ คะแนน = มีการดำเนินการเพียง ๑ ข้อ แต่ข้อมูลมีความสมบูรณ์</p> <p>๓ คะแนน = มีการดำเนินการครบ ๒ ข้อ แต่ขาดความสมบูรณ์</p> <p>๔ คะแนน = มีการดำเนินการครบ ๒ ข้อ และมีความสมบูรณ์</p> <p>หมายเหตุ กรณีต่ออายุ หากมีการดำเนินการหรือแสดงข้อมูลย้อนหลังได้บางปี หลังจากการขอการรับรองครั้งแรก จะได้ ๑ - ๓ คะแนน เท่านั้น หากไม่มีการดำเนินการใดๆ หรือไม่สามารถแสดงข้อมูลย้อนหลังได้ทุกปี หลังจากการขอการรับรองครั้งแรก จะได้ ๐ คะแนน</p>						
<p>หลักฐานการตรวจประเมิน</p> <p>๑. หลักฐานอ้างอิงข้อ (๑) - (๒) สัมภาษณ์วิทยากรในการอบรมถึงความเข้าใจและความสามารถในการถ่ายทอด (หากวิทยากรอยู่ประจำสำนักงาน)</p> <p>๒. หลักฐานอ้างอิงข้อ (๒) ใบรับรองผ่านการฝึกอบรมสำนักงานสีเขียวจากหน่วยงานที่มีความน่าเชื่อถือ หรือเอกสารประวัติการทำงานด้านสิ่งแวดล้อม หรือเอกสารแสดงประสบการณ์ด้านสิ่งแวดล้อม (อย่างใดอย่างหนึ่ง)</p>							
<p>คำอธิบาย</p> <p>-</p>							
<p>๒.๒ การรณรงค์และประชาสัมพันธ์แก่พนักงาน</p>							
<p>๒.๒.๑ มีการกำหนดผู้รับผิดชอบและแนวทางสื่อสารด้านสิ่งแวดล้อมทั้งภายในและภายนอกสำนักงาน</p> <p>(๑) กำหนดหัวข้อและความถี่ในการสื่อสารอย่างน้อย ดังนี้</p> <table border="1" data-bbox="225 1684 683 2029"> <thead> <tr> <th data-bbox="225 1684 491 1760">หัวข้อ</th> <th data-bbox="491 1684 683 1760">ความถี่</th> </tr> </thead> <tbody> <tr> <td data-bbox="225 1760 491 1883">๑. นโยบายสิ่งแวดล้อม</td> <td data-bbox="491 1760 683 1883">ทุกครั้งที่มีการเปลี่ยนแปลง</td> </tr> <tr> <td data-bbox="225 1883 491 2029">๒. ปัญหาสิ่งแวดล้อมที่มีนัยสำคัญและการจัดการ</td> <td data-bbox="491 1883 683 2029">ทุกครั้งที่มีการเปลี่ยนแปลง</td> </tr> </tbody> </table>	หัวข้อ	ความถี่	๑. นโยบายสิ่งแวดล้อม	ทุกครั้งที่มีการเปลี่ยนแปลง	๒. ปัญหาสิ่งแวดล้อมที่มีนัยสำคัญและการจัดการ	ทุกครั้งที่มีการเปลี่ยนแปลง	<p>๐ คะแนน = ไม่มีการดำเนินการตามแนวทางหรือดำเนินการเพียง ๑ ข้อ</p> <p>๑ คะแนน = มีการดำเนินการเพียง ๒ ข้อ</p> <p>๒ คะแนน = มีการดำเนินการเพียง ๓ ข้อ</p> <p>๓ คะแนน = มีการดำเนินการครบ ๔ ข้อ แต่ขาดความสมบูรณ์</p> <p>๔ คะแนน = มีการดำเนินการครบ ๔ ข้อ และมีความสมบูรณ์</p> <p>หมายเหตุ กรณีต่ออายุ หากมีการดำเนินการหรือแสดงข้อมูลย้อนหลังได้บางปี หลังจากการขอการรับรองครั้งแรก จะได้ ๑ - ๓ คะแนน เท่านั้น หากไม่มีการดำเนินการใดๆ หรือไม่สามารถแสดงข้อมูลย้อนหลังได้ทุกปี หลังจากการขอ</p>
หัวข้อ	ความถี่						
๑. นโยบายสิ่งแวดล้อม	ทุกครั้งที่มีการเปลี่ยนแปลง						
๒. ปัญหาสิ่งแวดล้อมที่มีนัยสำคัญและการจัดการ	ทุกครั้งที่มีการเปลี่ยนแปลง						

หมวด/ตัวชี้วัด		เกณฑ์การให้คะแนน
๓. การปฏิบัติตามกฎหมาย	ทุกครั้งที่มีการเปลี่ยนแปลง	การรับรองครั้งแรก จะได้ ๐ คะแนน
๔. ความสะอาดและความเป็นระเบียบ (๕๕.)	ทุกครั้งที่มีการเปลี่ยนแปลง	
๕. เป้าหมายและมาตรการพลังงาน-ทรัพยากร (ได้แก่ น้ำ ไฟฟ้า น้ำมันเชื้อเพลิง ก๊าซหุงต้ม กระดาษ และอื่นๆ)	ทุกครั้งที่มีการเปลี่ยนแปลง	
๖. เป้าหมายและมาตรการจัดการของเสีย	ทุกครั้งที่มีการเปลี่ยนแปลง	
๗. ผลการใช้ทรัพยากรพลังงาน และของเสีย	ทุกเดือน	
๘. สินค้าและบริการที่เป็นมิตรกับสิ่งแวดล้อม	ทุกครั้งที่มีการเปลี่ยนแปลง	
๙. ก๊าซเรือนกระจก	ทุกเดือน	
(๒) กำหนดช่องทางการสื่อสารที่มีประสิทธิภาพกับหัวข้อการสื่อสารและองค์กร (ไม่จำกัดจำนวนช่องทาง) (๓) กำหนดกลุ่มเป้าหมายรับเรื่องสื่อสาร (ผู้ที่เกี่ยวข้องที่อยู่ภายในและภายนอกสำนักงาน) (๔) กำหนดผู้รับผิดชอบในการสื่อสาร		
หลักฐานการตรวจประเมิน หลักฐานอ้างอิงข้อ (๑) - (๔) แบบฟอร์ม ๒.๒ (๑) หรือแบบฟอร์มที่หน่วยงานกำหนดขึ้น เพื่อแสดงแผนการสื่อสารด้านสิ่งแวดล้อมประจำปี พร้อมกับสัมภาษณ์เพื่อดูถึงความเข้าใจของผู้รับผิดชอบในการวางแผนการสื่อสาร		
คำอธิบาย -		

หมวด/ตัวชี้วัด	เกณฑ์การให้คะแนน
<p>๒.๒.๒ มีการรณรงค์สื่อสารและให้ความรู้ตามที่กำหนดในข้อ ๒.๒.๑</p>	<p>๐ คะแนน = ไม่มีการดำเนินการตามแนวทางหรือดำเนินการเพียง ๖ ข้อ</p> <p>๑ คะแนน = มีการดำเนินการเพียง ๗ ข้อ</p> <p>๒ คะแนน = มีการดำเนินการเพียง ๘ ข้อ</p> <p>๓ คะแนน = มีการดำเนินการครบ ๙ ข้อ แต่ขาดความสมบูรณ์</p> <p>๔ คะแนน = มีการดำเนินการครบ ๙ ข้อ และมีความสมบูรณ์</p>
<p>หลักฐานการตรวจประเมิน หลักฐานอ้างอิง จะต้องตรวจสอบการสื่อสารตามแผนการสื่อสารที่กำหนดในข้อ ๒.๒.๑</p>	
<p>คำอธิบาย -</p>	
<p>๒.๒.๓ ร้อยละความเข้าใจนโยบาย สิ่งแวดล้อม และการดำเนินงาน สำนักงานสีเขียว (สุ่มอย่างน้อย ๔ คน) โดยจะต้องสอบถามพนักงานแต่ละคน อย่างน้อยตามข้อ ๒.๒.๑ (๑)</p>	<p>๐ คะแนน = พนักงานไม่มีความเข้าใจจากที่สุ่มสอบถาม</p> <p>๑ คะแนน = น้อยกว่าร้อยละ ๕๐ ของจำนวนที่สุ่มสอบถาม</p> <p>๒ คะแนน = ร้อยละ ๕๐ - ๗๕ ของจำนวนที่สุ่มสอบถาม</p> <p>๓ คะแนน = มากกว่าร้อยละ ๗๕ ของจำนวนที่สุ่มสอบถาม</p> <p>๔ คะแนน = ร้อยละ ๑๐๐ ของจำนวนที่สุ่มสอบถาม</p>
<p>หลักฐานการตรวจประเมิน หลักฐานอ้างอิง สัมภาษณ์พนักงานจะต้องสอบถามความเข้าใจอย่างน้อย ๙ รายการ ตามข้อ ๒.๒.๒ (๑)</p>	
<p>คำอธิบาย -</p>	
<p>๒.๒.๔ มีช่องทางรับข้อเสนอแนะ/ข้อคิดเห็นด้านสิ่งแวดล้อม และนำมาปรับปรุงแก้ไข โดยต้องมีแนวทางดังนี้</p> <p>(๑) มีช่องทางเพื่อรับข้อเสนอแนะ/ข้อคิดเห็นด้านสิ่งแวดล้อม เช่น ไลน์ QR Code การประชุม เว็บไซต์</p> <p>(๒) มีผู้รับผิดชอบในการรับข้อเสนอแนะ/ข้อคิดเห็น</p> <p>(๓) มีการแสดงข้อเสนอแนะด้านสิ่งแวดล้อมและการจัดการ</p> <p>(๔) มีการรายงานข้อเสนอแนะและการจัดการแก่ผู้บริหาร (บรรยายให้เหมาะสม)</p>	<p>๐ คะแนน = ไม่มีการกำหนดช่องทางรับข้อเสนอแนะและข้อคิดเห็น หรือพบข้อร้องเรียนแต่ไม่มีการดำเนินการปรับปรุง หรือดำเนินการเพียง ๑ ข้อ</p> <p>๑ คะแนน = มีการดำเนินการเพียง ๒ ข้อ</p> <p>๒ คะแนน = มีการดำเนินการเพียง ๓ ข้อ</p> <p>๓ คะแนน = มีการดำเนินการครบ ๔ ข้อ แต่ขาดความสมบูรณ์</p> <p>๔ คะแนน = มีการดำเนินการครบ ๔ ข้อ และมีความสมบูรณ์</p> <p>หมายเหตุ</p> <p>๑. กรณีที่ไม่พบข้อร้องเรียนได้ ๔ คะแนน แต่จะต้องมีการกำหนดแนวทางการรับเรื่องร้องเรียนและการแก้ไข</p> <p>๒. กรณีพบข้อร้องเรียนด้านสิ่งแวดล้อมและได้รับการจัดการแก้ไขเรียบร้อยแล้ว ได้ ๔ คะแนน</p> <p>๓. กรณีที่อายุ หากมีการดำเนินการหรือแสดงข้อเสนอแนะและ/หรือข้อร้องเรียนย้อนหลังได้บางปี หลังจากการขอการรับรองครั้งแรก จะได้ ๑ - ๓ คะแนน เท่านั้น หากไม่</p>

หมวด/ตัวชี้วัด	เกณฑ์การให้คะแนน
	มีการดำเนินการใดๆ หรือไม่สามารถแสดงข้อมูลย้อนหลังได้ทุกปี หลังจากการขอการรับรองครั้งแรก จะได้ ๐ คะแนน
<p>หลักฐานการตรวจประเมิน</p> <p>๑. หลักฐานอ้างอิงข้อ (๑) - (๔) แบบฟอร์ม ๒.๒ (๒) ใบรับข้อเสนอแนะด้านสิ่งแวดล้อมหรือแบบฟอร์มที่หน่วยงานกำหนดขึ้น หรือช่องทางอื่นๆ ตามที่สำนักงานเลือกใช้</p> <p>๒. หลักฐานอ้างอิงข้อ (๒) สัมภาษณ์ผู้รับผิดชอบหรือผู้ที่เกี่ยวข้องถึงแนวทางการรับข้อเสนอแนะ ข้อคิดเห็น หรือข้อร้องเรียน</p> <p>๓. หลักฐานอ้างอิงข้อ (๔) สามารถใช้หลักฐานรายงานการประชุมทบทวนฝ่ายบริหาร วาระที่ ๔ การติดตามผลการดำเนินงานด้านสิ่งแวดล้อม การสื่อสารและข้อคิดเห็นด้านสิ่งแวดล้อม การปฏิบัติตามกฎหมาย รวมถึงแนวทางการแก้ไขปรับปรุงและพัฒนา</p>	
<p>คำอธิบาย</p> <p>๑. การดำเนินการอย่างต่อเนื่อง มีความเป็นไปได้อย่างมากที่ในระหว่างที่ดำเนินการจะมีการให้ข้อเสนอแนะ ข้อคิดเห็น หรือข้อร้องเรียนจากบุคลากรทั้งภายในและ/หรือภายนอกองค์กร เพื่อนำไปพัฒนาปรับปรุง</p> <p>๒. ข้อเสนอแนะสามารถมาได้จาก การประชุม การหารือ ทั้งที่เป็นทางการหรือไม่เป็นทางการก็ได้ แต่จะต้องมีหลักฐานข้อเสนอแนะรองรับ เช่น รายงานการประชุม หรือข้อเสนอแนะผ่าน Social media เป็นต้น</p>	
หมวดที่ ๓ การใช้ทรัพยากรและพลังงาน	
๓.๑ การใช้น้ำ	
<p>๓.๑.๑ มาตรการหรือแนวทางใช้น้ำมีความเหมาะสมกับสำนักงานจะต้องประกอบไปด้วย รายละเอียดดังนี้</p> <p>(๑) การสร้างความตระหนักในการใช้น้ำ</p> <p>(๒) การกำหนดเวลาการใช้น้ำ เช่น เวลารดน้ำต้นไม้ เป็นต้น</p> <p>(๓) การกำหนดรูปแบบการนำน้ำกลับมาใช้ใหม่</p> <p>(๔) การเปลี่ยนอุปกรณ์ประหยัดน้ำ</p>	<p>๐ คะแนน = ไม่มีการกำหนดมาตรการหรือดำเนินการครบ ๑ ข้อ</p> <p>๑ คะแนน = มีการดำเนินการเพียง ๒ ข้อ</p> <p>๒ คะแนน = มีการดำเนินการเพียง ๓ ข้อ</p> <p>๓ คะแนน = มีการดำเนินการครบ ๔ ข้อ แต่มาตรการไม่เหมาะสมกับบริบทขององค์กร</p> <p>๔ คะแนน = มีการดำเนินการครบ ๔ ข้อ และมาตรการเหมาะสมกับบริบทขององค์กร</p> <p>หมายเหตุ</p> <p>๑. <u>ผู้ตรวจประเมินจะต้องพิจารณาบริบทขององค์กรถึงความเหมาะสมของมาตรการ เช่น หากกำหนดมาตรการสอดคล้องกับเกณฑ์เพียง ๓ ข้อ แต่มีความเหมาะสมกับองค์กรควรพิจารณาให้ ๔ คะแนน</u></p> <p>๒. กรณีต่ออายุ หากมีการดำเนินการหรือแสดงข้อมูลย้อนหลังได้บ้างปี หลังจากการขอการรับรองครั้งแรก จะได้ ๑-๓ คะแนน เท่านั้น หากไม่มีการดำเนินการใดๆ หรือไม่สามารถ</p>

หมวด/ตัวชี้วัด	เกณฑ์การให้คะแนน
	<p>แสดงข้อมูลย้อนหลังได้ทุกปี หลังจากการขอการรับรองครั้งแรก จะได้ ๐ คะแนน ทั้งนี้ผู้ตรวจประเมินจะต้องพิจารณาถึงความจำเป็นในการปรับเปลี่ยนมาตรการของแต่ละปี</p>
<p>หลักฐานการตรวจประเมิน</p> <p>๑. หลักฐานอ้างอิงข้อ (๑) - (๔) ใช้เอกสารมาตรการประหยัดน้ำของสำนักงานประกอบการพิจารณาความเหมาะสม ซึ่งจะต้องดูถึงบริบทและความเป็นไปได้ในการใช้ได้จริงของมาตรการ</p> <p>๒. กรณีต่ออายุ สามารถดูหลักฐานการทบทวนมาตรการได้จากรายงานการประชุมทบทวนฝ่ายบริหารได้</p> <p>หมายเหตุ</p> <p>อุปกรณ์หรือเครื่องสุขภัณฑ์หากยังใช้งานได้ ไม่จำเป็นต้องเปลี่ยนในทันทีตามข้อ (๔) แต่ผู้ตรวจประเมินจะต้องพิจารณาถึงแนวทางในอนาคตกรณีเสียหรือชำรุด แล้วเปลี่ยนเป็นแบบอุปกรณ์ประหยัดน้ำ</p>	
<p>คำอธิบาย</p> <p>๑. สำนักงานควรมีการทบทวนมาตรการอย่างต่อเนื่อง โดยเฉพาะอย่างยิ่งในกรณีที่ใช้ทรัพยากรและพลังงานไม่เป็นไปตามเป้าหมายที่กำหนด</p> <p>๒. การนำน้ำกลับมาใช้ใหม่ ได้แก่ การนำน้ำเสียที่ผ่านการบำบัด หรือน้ำน้ำเหลือทิ้ง (น้ำควบแน่นจากเครื่องปรับอากาศ น้ำดื่มเหลือจากการจัดประชุม) นำกลับมาใช้ประโยชน์ เป็นต้น</p>	
<p>๓.๑.๒ มีการจัดทำข้อมูลการใช้น้ำต่อหน่วยเปรียบเทียบกับเป้าหมาย</p> <p><u>การเก็บข้อมูล กรณีบรรลุเป้าหมาย</u></p> <p>(๑) มีการเก็บข้อมูลปริมาณการใช้น้ำแต่ละเดือน</p> <p>(๒) มีการเก็บข้อมูลปริมาณการใช้น้ำต่อหน่วย</p> <p>(๓) บรรลุเป้าหมาย</p> <p>(๔) สรุปสาเหตุที่นำไปสู่การบรรลุ เพื่อการปรับปรุงอย่างต่อเนื่อง</p> <p><u>การเก็บข้อมูล กรณีไม่บรรลุเป้าหมาย</u></p> <p>(๑) มีการเก็บข้อมูลปริมาณการใช้น้ำแต่ละเดือน</p> <p>(๒) มีการเก็บข้อมูลปริมาณการใช้น้ำต่อหน่วย</p> <p>(๓) มีการวิเคราะห์สาเหตุและแนวทางแก้ไข</p>	<p><u>การเก็บข้อมูล กรณีบรรลุเป้าหมาย</u></p> <p>๐ คะแนน = ไม่มีการดำเนินการ</p> <p>๑ คะแนน = มีการดำเนินการเพียง ๑ ข้อ</p> <p>๒ คะแนน = มีการดำเนินการเพียง ๒ ข้อ</p> <p>๓ คะแนน = มีการดำเนินการเพียง ๓ ข้อ</p> <p>๔ คะแนน = มีการดำเนินการครบ ๔ ข้อ</p> <p><u>การเก็บข้อมูล กรณีไม่บรรลุเป้าหมาย</u></p> <p>๐ คะแนน = ไม่มีการดำเนินการ</p> <p>๑ คะแนน = มีการดำเนินการเพียง ๑ ข้อ</p> <p>๒ คะแนน = มีการดำเนินการเพียง ๒ ข้อ</p> <p>๓ คะแนน = มีการดำเนินการเพียง ๓ ข้อ</p> <p>หมายเหตุ กรณีต่ออายุ หากมีการดำเนินการหรือแสดงข้อมูลและการวิเคราะห์ย้อนหลังได้บางปี หลังจากการขอการรับรองครั้งแรก จะได้ ๑ - ๓ คะแนน เท่านั้น หากไม่มีการดำเนินการใดๆ หรือไม่สามารแสดงข้อมูลและการวิเคราะห์ย้อนหลังได้ทุกปี หลังจากการขอการรับรองครั้งแรก จะได้ ๐ คะแนน</p>

หมวด/ตัวชี้วัด	เกณฑ์การให้คะแนน
<p>หมายเหตุ การเปรียบเทียบข้อมูลสามารถเลือกได้ตามความเหมาะสมของหน่วย เช่น เปรียบเทียบต่อจำนวนพนักงาน หรือเปรียบเทียบต่อกิจกรรม หรือเปรียบเทียบต่อพื้นที่ เป็นต้น</p>	
<p>หลักฐานการตรวจประเมิน</p> <p>๑. หลักฐานแสดงการบรรจุเป้าหมาย สามารถใช้แบบฟอร์ม ๓.๑ (๑) บันทึกการใช้น้ำ หรือแบบฟอร์มที่หน่วยงานกำหนดขึ้น เพื่อแสดงการบันทึกการใช้น้ำ และหลักฐานการสรุปสาเหตุของการบรรจุเป้าหมาย</p> <p>๒. หลักฐานแสดงการวิเคราะห์สาเหตุและการแก้ไข ในกรณีไม่บรรลุเป้าหมาย</p> <p>หมายเหตุ</p> <p>๑. กรณีสำนักงานขอการรับรองใหม่ สำนักงานจะต้องสรุปและวิเคราะห์ปริมาณการใช้น้ำเป็นรายเดือน</p> <p>๒. กรณีสำนักงานต่ออายุสำนักงานสีเขียว และขอยกระดับสำนักงานสีเขียว จะต้องสรุปและวิเคราะห์ปริมาณน้ำย้อนหลัง ๓ ปี เป็นภาพรวมของแต่ละปี หากเป็นปีปัจจุบันจะต้องสรุปและวิเคราะห์ผลเป็นรายเดือน</p> <p>๓. <u>ปริมาณการใช้น้ำหากไม่ลดลงตามเป้าหมายที่กำหนด สำนักงานต้องอธิบายได้ ประกอบกับผู้ตรวจประเมินจะต้องใช้ดุลยพินิจในการพิจารณา เช่น ไม่ลดลงเนื่องจากมีการจัดประชุมเพิ่ม มีการขยายพื้นที่ หรือบุคลากรเพิ่ม เป็นต้น ถือว่าให้ ๔ คะแนน แต่ถ้าสาเหตุเกิดจากขาดความตระหนักจากการใช้หรือมาตรการไม่ได้ผล ได้เพียง ๓ คะแนน</u></p> <p>๔. สามารถใช้แบบฟอร์ม ๑.๗ (๑) ใบขอให้แก้ไขและป้องกันข้อบกพร่องร่วมได้ในการวิเคราะห์หาสาเหตุและแนวทางการแก้ไข</p> <p>๕. ส่วนกรณีที่สำนักงานย้ายสถานที่ จะไม่มีฐานข้อมูลย้อนหลังของปีที่ผ่านมา อนุโลมให้รวบรวมข้อมูลในปีล่าสุด</p>	
<p>คำอธิบาย</p> <p>-</p>	
<p>๓.๑.๓ ร้อยละของการปฏิบัติตามมาตรการประหยัดน้ำในพื้นที่ทำงาน (ประเมินจากพฤติกรรมของบุคลากรในพื้นที่)</p>	<p>๐ คะแนน = ไม่มีการปฏิบัติตามมาตรการ</p> <p>๑ คะแนน = น้อยกว่าร้อยละ ๕๐ ของพื้นที่ที่สุ่มตรวจสอบ</p> <p>๒ คะแนน = ร้อยละ ๕๐-๗๕ ของพื้นที่ที่สุ่มตรวจสอบ</p> <p>๓ คะแนน = มากกว่าร้อยละ ๗๕ ของพื้นที่ที่สุ่มตรวจสอบ</p> <p>๔ คะแนน = ร้อยละ ๑๐๐ ของพื้นที่ที่สุ่มตรวจสอบ</p>
<p>หลักฐานการตรวจประเมิน</p> <p>หลักฐานการสำรวจพื้นที่ที่มีการใช้น้ำ ตามมาตรการที่กำหนด</p>	
<p>คำอธิบาย</p> <p>-</p>	

หมวด/ตัวชี้วัด	เกณฑ์การให้คะแนน
๓.๒ การใช้พลังงาน	
<p>๓.๒.๑ มาตรการหรือแนวทางการใช้ไฟฟ้าเหมาะสมกับสำนักงานจะต้องประกอบไปด้วย รายละเอียดดังนี้</p> <p>(๑) การสร้างความตระหนักในการใช้ไฟฟ้า</p> <p>(๒) การกำหนดเวลาการใช้ไฟฟ้า เช่น เวลาการเปิด - ปิด เป็นต้น</p> <p>(๓) การใช้พลังงานทดแทน</p> <p>(๔) การเปลี่ยนอุปกรณ์ประหยัดไฟฟ้า</p>	<p>๐ คะแนน = ไม่มีการกำหนดมาตรการหรือดำเนินการเพียง ๑ ข้อ</p> <p>๑ คะแนน = มีการดำเนินการเพียง ๒ ข้อ</p> <p>๒ คะแนน = มีการดำเนินการเพียง ๓ ข้อ</p> <p>๓ คะแนน = มีการดำเนินการครบ ๔ ข้อ แต่มาตรการไม่เหมาะสมกับบริบทขององค์กร</p> <p>๔ คะแนน = มีการดำเนินการครบ ๔ ข้อ และมาตรการเหมาะสมกับบริบทขององค์กร</p> <p>หมายเหตุ</p> <p>๑. ผู้ตรวจประเมินจะต้องพิจารณาบริบทขององค์กรถึงความเหมาะสมของมาตรการ เช่น หากกำหนดมาตรการสอดคล้องกับเกณฑ์เพียง ๓ ข้อ แต่มีความเหมาะสมกับองค์กรควรพิจารณาให้ ๔ คะแนน</p> <p>๒. กรณีต่ออายุ หากมีการดำเนินการหรือแสดงข้อมูลย้อนหลังได้บางปี หลังจากการขอการรับรองครั้งแรก จะได้ ๑ - ๓ คะแนน เท่านั้น หากไม่มีการดำเนินการใดๆ หรือไม่สามารถแสดงข้อมูลย้อนหลังได้ทุกปี หลังจากการขอการรับรองครั้งแรก จะได้ ๐ คะแนน ทั้งนี้ผู้ตรวจประเมินจะต้องพิจารณาถึงความจำเป็นในการปรับเปลี่ยนมาตรการของแต่ละปี</p>
<p>หลักฐานการตรวจประเมิน</p> <p>๑. หลักฐานอ้างอิงข้อ (๑) - (๔) ใช้เอกสารมาตรการประหยัดไฟฟ้าของสำนักงานประกอบการพิจารณาความเหมาะสม ซึ่งจะต้องดูถึงบริบทและความเป็นไปได้ในการใช้ได้จริงของมาตรการ</p> <p>๒. กรณีต่ออายุ สามารถดูหลักฐานการทบทวนมาตรการได้จากรายงานการประชุมทบทวนฝ่ายบริหารได้</p> <p>หมายเหตุ</p> <p>อุปกรณ์หรือเครื่องใช้ไฟฟ้าหากยังใช้งานได้ ไม่จำเป็นต้องเปลี่ยนในทันทีตามข้อ (๔) แต่ผู้ตรวจประเมินจะต้องพิจารณาถึงแนวทางในอนาคตกรณีเสียหรือชำรุด แล้วเปลี่ยนเป็นแบบอุปกรณ์ประหยัดไฟฟ้า</p>	
<p>คำอธิบาย</p> <p>สำนักงานควรมีการทบทวนมาตรการอย่างต่อเนื่อง โดยเฉพาะอย่างยิ่งในกรณีที่การใช้ทรัพยากรและพลังงานไม่เป็นไปตามเป้าหมายที่กำหนด</p>	

หมวด/ตัวชี้วัด	เกณฑ์การให้คะแนน
<p>๓.๒.๒ มีการจัดทำข้อมูลการใช้ไฟฟ้าต่อหน่วยเปรียบเทียบกับเป้าหมาย <u>การเก็บข้อมูล กรณีบรรลุเป้าหมาย</u> (๑) มีการเก็บข้อมูลปริมาณการใช้ไฟฟ้าแต่ละเดือน (๒) มีการเก็บข้อมูลปริมาณการใช้ไฟฟ้าต่อหน่วย (๓) บรรลุเป้าหมาย (๔) สรุปสาเหตุที่นำไปสู่การบรรลุ เพื่อการปรับปรุงอย่างต่อเนื่อง</p> <p><u>การเก็บข้อมูล กรณีไม่บรรลุเป้าหมาย</u> (๑) มีการเก็บข้อมูลปริมาณการใช้ไฟฟ้าแต่ละเดือน (๒) มีการเก็บข้อมูลปริมาณการใช้ไฟฟ้าต่อหน่วย (๓) มีการวิเคราะห์สาเหตุและแนวทางแก้ไข</p> <p>หมายเหตุ การเปรียบเทียบข้อมูลสามารถเลือกได้ตามความเหมาะสมของหน่วย เช่น เปรียบเทียบต่อจำนวนพนักงาน หรือเปรียบเทียบต่อกิจกรรม หรือเปรียบเทียบต่อพื้นที่ เป็นต้น</p>	<p><u>การเก็บข้อมูล กรณีบรรลุเป้าหมาย</u> ๐ คะแนน = ไม่มีการดำเนินการ ๑ คะแนน = มีการดำเนินการเพียง ๑ ข้อ ๒ คะแนน = มีการดำเนินการเพียง ๒ ข้อ ๓ คะแนน = มีการดำเนินการเพียง ๓ ข้อ ๔ คะแนน = มีการดำเนินการครบ ๔ ข้อ</p> <p><u>การเก็บข้อมูล กรณีไม่บรรลุเป้าหมาย</u> ๐ คะแนน = ไม่มีการดำเนินการ ๑ คะแนน = มีการดำเนินการเพียง ๑ ข้อ ๒ คะแนน = มีการดำเนินการเพียง ๒ ข้อ ๓ คะแนน = มีการดำเนินการครบ ๓ ข้อ</p> <p>หมายเหตุ กรณีต่ออายุ หากมีการดำเนินการหรือแสดงข้อมูลและการวิเคราะห์ย้อนหลังได้บางปี หลังจากการขอการรับรองครั้งแรก จะได้ ๑ - ๓ คะแนน เท่านั้น หากไม่มีการดำเนินการใดๆ หรือไม่สามารแสดงข้อมูลและการวิเคราะห์ย้อนหลังได้ทุกปี หลังจากการขอการรับรองครั้งแรก จะได้ ๐ คะแนน</p>
<p>หลักฐานการตรวจประเมิน</p> <p>๑. หลักฐานแสดงการบรรลุเป้าหมาย สามารถใช้แบบฟอร์ม ๓.๒ (๑) หรือแบบฟอร์มที่หน่วยงานกำหนดขึ้น เพื่อแสดงการบันทึกการใช้ไฟฟ้า และหลักฐานการสรุปสาเหตุของการบรรลุเป้าหมาย</p> <p>๒. หลักฐานแสดงการวิเคราะห์สาเหตุและการแก้ไข ในกรณีไม่บรรลุเป้าหมาย</p> <p>หมายเหตุ</p> <p>๑. กรณีสำนักงานขอการรับรองใหม่ สำนักงานจะต้องสรุปและวิเคราะห์ปริมาณการใช้ไฟฟ้าเป็นรายเดือน</p> <p>๒. กรณีสำนักงานต่ออายุสำนักงานสีเขียว และขอยกระดับสำนักงานสีเขียว จะต้องสรุปและวิเคราะห์ปริมาณไฟฟ้าย้อนหลัง ๓ ปี เป็นภาพรวมของแต่ละปี หากเป็นปีปัจจุบันจะต้องสรุปและวิเคราะห์ผลเป็นรายเดือน</p> <p>๓. ปริมาณการใช้ไฟฟ้าหากไม่ลดลงตามเป้าหมายที่กำหนด สำนักงานต้องอธิบายได้ ประกอบกับผู้ตรวจประเมินจะต้องใช้ดุลยพินิจในการพิจารณา เช่น ไม่ลดลงเนื่องจากมีการจัดประชุมเพิ่ม มีการขยายพื้นที่เพิ่ม หรือบุคลากรเพิ่ม เป็นต้น ถ้าวินิจฉัยให้ ๔ คะแนน แต่ถ้าสาเหตุเกิดจากขาดความตระหนักจากการใช้หรือมาตรการไม่ได้ผล ได้เพียง ๓ คะแนน</p>	

หมวด/ตัวชี้วัด	เกณฑ์การให้คะแนน
<p>๔. สามารถใช้แบบฟอร์ม ๑.๗ (๑) หรือแบบฟอร์มที่หน่วยงานกำหนดขึ้น เพื่อแสดงการขอให้แก้ไขและป้องกันข้อบกพร่องร่วมได้ในการวิเคราะห์หาสาเหตุและแนวทางการแก้ไข</p> <p>๕. ส่วนกรณีที่สำนักงานย้ายสถานที่ จะไม่มีฐานข้อมูลย้อนหลังของปีที่ผ่านมา อนุโลมให้รวบรวมข้อมูลในปีล่าสุด โดยจะต้องสรุปและวิเคราะห์ผลเป็นรายเดือน</p>	
<p>คำอธิบาย</p> <p>-</p>	
<p>๓.๒.๓ ร้อยละของการปฏิบัติตามมาตรการประหยัดไฟฟ้าในพื้นที่ทำงาน</p>	<p>๐ คะแนน = ไม่มีการปฏิบัติตามมาตรการ</p> <p>๑ คะแนน = น้อยกว่าร้อยละ ๕๐ ของพื้นที่ที่สุ่มตรวจสอบ</p> <p>๒ คะแนน = ร้อยละ ๕๐ - ๗๕ ของพื้นที่ที่สุ่มตรวจสอบ</p> <p>๓ คะแนน = มากกว่าร้อยละ ๗๕ ของพื้นที่ที่สุ่มตรวจสอบ</p> <p>๔ คะแนน = ร้อยละ ๑๐๐ ของพื้นที่ที่สุ่มตรวจสอบ</p>
<p>หลักฐานการตรวจประเมิน</p> <p>หลักฐานการสำรวจพื้นที่ที่มีการใช้ไฟฟ้า ตามมาตรการ</p>	
<p>คำอธิบาย</p> <p>-</p>	
<p>๓.๒.๔ มาตรการหรือแนวทางการใช้น้ำร้อน เชื้อเพลิงในการเดินทางที่เหมาะสมกับสำนักงาน ดำเนินการดังนี้</p> <p>(๑) การสื่อสารผ่านสื่ออิเล็กทรอนิกส์</p> <p>(๒) การวางแผนการเดินทาง</p> <p>(๓) การซ่อมบำรุงดูแลยานพาหนะ</p> <p>(๔) การใช้จักรยานหรือขนส่งสาธารณะมาทำงาน</p>	<p>๐ คะแนน = ไม่มีการกำหนดมาตรการหรือดำเนินการเพียง ๑ ข้อ</p> <p>๑ คะแนน = มีการดำเนินการเพียง ๒ ข้อ</p> <p>๒ คะแนน = มีการดำเนินการเพียง ๓ ข้อ</p> <p>๓ คะแนน = มีการดำเนินการครบ ๔ ข้อ แต่มาตรการไม่เหมาะสมกับบริบทขององค์กร</p> <p>๔ คะแนน = มีการดำเนินการครบ ๔ ข้อ และมาตรการเหมาะสมกับบริบทขององค์กร</p> <p>หมายเหตุ</p> <p>๑. <u>ผู้ตรวจประเมินจะต้องพิจารณาบริบทขององค์กรถึงความเหมาะสมของมาตรการ เช่น หากกำหนดมาตรการสอดคล้องกับเกณฑ์เพียง ๓ ข้อ แต่มีความเหมาะสมกับองค์กรควรพิจารณาให้ ๔ คะแนน</u></p> <p>๒. กรณีต่ออายุ หากมีการดำเนินการหรือแสดงข้อมูลย้อนหลังได้บางปี หลังจากการขอการรับรองครั้งแรก จะได้ ๑ - ๓ คะแนน เท่านั้น หากไม่มีการดำเนินการใดๆ หรือไม่แสดงข้อมูลย้อนหลังได้ทุกปี หลังจากการขอการรับรองครั้งแรก จะได้ ๐ คะแนน ทั้งนี้ผู้ตรวจประเมินจะต้องพิจารณาถึงความจำเป็นในการปรับเปลี่ยนมาตรการของแต่ละปี</p>

หมวด/ตัวชี้วัด	เกณฑ์การให้คะแนน
<p>หลักฐานการตรวจประเมิน หลักฐานอ้างอิงข้อ (๑) - (๔) ใช้เอกสารมาตรการประหยัดน้ำมันเชื้อเพลิงของสำนักงานประกอบการพิจารณาความเหมาะสม ซึ่งจะต้องดูถึงบริบทและความเป็นไปได้ในการใช้ได้จริงของมาตรการ</p>	
<p>คำอธิบาย สำนักงานควรมีการทบทวนมาตรการอย่างต่อเนื่อง โดยเฉพาะอย่างยิ่งในกรณีที่การใช้ทรัพยากรและพลังงานไม่เป็นไปตามเป้าหมายที่กำหนด</p>	
<p>๓.๒.๕ มีการจัดทำข้อมูลการใช้น้ำมันเชื้อเพลิงต่อหน่วยเปรียบเทียบกับเป้าหมาย <u>การเก็บข้อมูล กรณีบรรลุเป้าหมาย</u> (๑) มีการเก็บข้อมูลปริมาณการใช้ น้ำมันเชื้อเพลิงแต่ละเดือน (๒) มีการเก็บข้อมูลปริมาณการใช้ น้ำมันเชื้อเพลิงต่อหน่วย (๓) บรรลุเป้าหมาย (๔) สรุปสาเหตุที่นำไปสู่การบรรลุ เพื่อการปรับปรุงอย่างต่อเนื่อง</p> <p><u>การเก็บข้อมูล กรณีไม่บรรลุเป้าหมาย</u> (๑) มีการเก็บข้อมูลปริมาณการใช้ น้ำมันเชื้อเพลิงแต่ละเดือน (๒) มีการเก็บข้อมูลปริมาณการใช้ น้ำมันเชื้อเพลิงต่อหน่วย (๓) มีการวิเคราะห์สาเหตุและแนวทางแก้ไข</p> <p>หมายเหตุ การเปรียบเทียบข้อมูลสามารถเลือกได้ตามความเหมาะสมของหน่วย เช่น เปรียบเทียบต่อจำนวนพนักงาน หรือเปรียบเทียบต่อกิจกรรม หรือเปรียบเทียบต่อพื้นที่ หรือเปรียบเทียบต่อระยะทาง เป็นต้น</p>	<p><u>การเก็บข้อมูล กรณีบรรลุเป้าหมาย</u> ๐ คะแนน = ไม่มีการดำเนินการ ๑ คะแนน = มีการดำเนินการเพียง ๑ ข้อ ๒ คะแนน = มีการดำเนินการเพียง ๒ ข้อ ๓ คะแนน = มีการดำเนินการเพียง ๓ ข้อ ๔ คะแนน = มีการดำเนินการครบ ๔ ข้อ</p> <p><u>การเก็บข้อมูล กรณีไม่บรรลุเป้าหมาย</u> ๐ คะแนน = ไม่มีการดำเนินการ ๑ คะแนน = มีการดำเนินการเพียง ๑ ข้อ ๒ คะแนน = มีการดำเนินการเพียง ๒ ข้อ ๓ คะแนน = มีการดำเนินการครบ ๓ ข้อ</p> <p>หมายเหตุ กรณีต่ออายุ หากมีการดำเนินการหรือแสดงข้อมูลและการวิเคราะห์ย้อนหลังได้บางปี หลังจากการขอการรับรองครั้งแรก จะได้ ๑ - ๓ คะแนน เท่านั้น หากไม่มีการดำเนินการใดๆ หรือไม่สามารแสดงข้อมูลและการวิเคราะห์ย้อนหลังได้ทุกปี หลังจากการขอการรับรองครั้งแรก จะได้ ๐ คะแนน</p>
<p>หลักฐานการตรวจประเมิน ๑. หลักฐานแสดงการบรรลุเป้าหมาย สามารถใช้แบบฟอร์ม ๓.๒ (๑) บันทึกการใช้ น้ำมันเชื้อเพลิง หรือแบบฟอร์มที่หน่วยงานกำหนดขึ้น และจะต้องสรุปและวิเคราะห์ผลเป็นรายเดือนและหลักฐานการสรุปสาเหตุของการบรรลุเป้าหมาย ๒. หลักฐานแสดงการวิเคราะห์สาเหตุและการแก้ไข ในกรณีไม่บรรลุเป้าหมาย</p>	

หมวด/ตัวชี้วัด	เกณฑ์การให้คะแนน
<p>หมายเหตุ</p> <p>๑. กรณีสำนักงานขอการรับรองใหม่ สำนักงานจะต้องสรุปและวิเคราะห์ปริมาณการใช้น้ำมันเชื้อเพลิงเป็นรายเดือน</p> <p>๒. กรณีสำนักงานต่ออายุสำนักงานสีเขียว และขอยกระดับสำนักงานสีเขียว จะต้องสรุปและวิเคราะห์ปริมาณน้ำมันเชื้อเพลิงย้อนหลัง ๓ ปี เป็นภาพรวมของแต่ละปี หากเป็นปีปัจจุบันจะต้องสรุปและวิเคราะห์ผลเป็นรายเดือน</p> <p>๓. ปริมาณการใช้น้ำมันเชื้อเพลิงไม่ลดลงตามเป้าหมายที่กำหนด สำนักงานต้องอธิบายได้ ประกอบด้วย ผู้ตรวจประเมินจะต้องใช้ดุลยพินิจในการพิจารณา เช่น ไม่ลดลงเนื่องจาก มีการจัดประชุมเพิ่ม มีการเดินทางเพิ่ม หรือบุคลากรเพิ่ม เป็นต้น ถือว่าให้ ๔ คะแนน แต่ถ้าสาเหตุเกิดจากขาดความตระหนักจากการใช้หรือมาตรการไม่ได้ผล ได้เพียง ๓ คะแนน</p> <p>๔. สามารถใช้แบบฟอร์ม ๑.๗ (๑) ใบขอให้แก่ไขและป้องกันข้อบกพร่องร่วมได้ในการวิเคราะห์หาสาเหตุ และแนวทางการแก้ไข หรือแบบฟอร์มที่หน่วยงานกำหนดขึ้น</p>	
<p>คำอธิบาย</p> <p>ปริมาณน้ำมันเชื้อเพลิงจะคิดจากการใช้ที่อยู่ภายใต้บริบทในการขอการรับรองสำนักงานสีเขียว เช่น การเดินทางไปประชุม การรับส่งเอกสาร การติดต่อประสานงาน เป็นต้น</p>	
<p>๓.๓ การใช้ทรัพยากรอื่นๆ</p>	
<p>๓.๓.๑ มาตรการหรือแนวทางการใช้กระดาษที่เหมาะสมกับสำนักงานจะต้องประกอบไปด้วย รายละเอียดดังนี้</p> <p>(๑) การสร้างความตระหนักในการใช้กระดาษ</p> <p>(๒) การกำหนดรูปแบบการใช้กระดาษ</p> <p>(๓) การใช้สื่ออิเล็กทรอนิกส์</p> <p>(๔) การนำกระดาษกลับมาใช้ใหม่</p>	<p>๐ คะแนน = ไม่มีการกำหนดมาตรการหรือดำเนินการ เพียง ๑ ข้อ</p> <p>๑ คะแนน = มีการดำเนินการเพียง ๒ ข้อ</p> <p>๒ คะแนน = มีการดำเนินการเพียง ๓ ข้อ</p> <p>๓ คะแนน = มีการดำเนินการครบ ๔ ข้อ แต่มาตรการไม่เหมาะสมกับบริบทขององค์กร</p> <p>๔ คะแนน = มีการดำเนินการครบ ๔ ข้อ และมาตรการเหมาะสมกับบริบทขององค์กร</p> <p>หมายเหตุ</p> <p>๑. ผู้ตรวจประเมินจะต้องพิจารณาบริบทขององค์กรถึงความเหมาะสมของมาตรการ เช่น หากกำหนดมาตรการสอดคล้องกับเกณฑ์เพียง ๓ ข้อ แต่มีความเหมาะสมกับองค์กรควรพิจารณาให้ ๔ คะแนน</p> <p>๒. กรณีต่ออายุ หากมีการดำเนินการหรือแสดงข้อมูลย้อนหลังได้บางปี หลังจากการขอการรับรองครั้งแรก จะได้ ๑ - ๓ คะแนน เท่านั้น หากไม่มีการดำเนินการใดๆ หรือไม่แสดงข้อมูลย้อนหลังได้ทุกปี หลังจากการขอการรับรองครั้งแรก จะได้ ๐ คะแนน ทั้งนี้ผู้ตรวจประเมินจะต้องพิจารณาถึงความจำเป็นในการปรับเปลี่ยนมาตรการของแต่ละปี</p>

หมวด/ตัวชี้วัด	เกณฑ์การให้คะแนน
<p>หลักฐานการตรวจประเมิน หลักฐานอ้างอิงข้อ (๑) - (๔) ใช้เอกสารมาตรการประหยัดกระดาษของสำนักงานประกอบการพิจารณาความเหมาะสม ซึ่งจะต้องดูถึงบริบทและความเป็นไปได้ในการใช้ได้จริงของมาตรการที่กำหนด</p>	
<p>คำอธิบาย สำนักงานควรมีการทบทวนมาตรการอย่างต่อเนื่อง โดยเฉพาะอย่างยิ่งในกรณีที่การใช้ทรัพยากรและพลังงานไม่เป็นไปตามเป้าหมายที่กำหนด</p>	
<p>๓.๓.๒ มีการจัดทำข้อมูลการใช้กระดาษต่อหน่วยเปรียบเทียบกับเป้าหมาย <u>การเก็บข้อมูล กรณีบรรลุเป้าหมาย</u> (๑) มีการเก็บข้อมูลปริมาณการใช้กระดาษแต่ละเดือน (๒) มีการเก็บข้อมูลปริมาณการใช้กระดาษต่อหน่วย (๓) บรรลุเป้าหมาย (๔) สรุปสาเหตุที่นำไปสู่การบรรลุ เพื่อการปรับปรุงอย่างต่อเนื่อง</p> <p><u>การเก็บข้อมูล กรณีไม่บรรลุเป้าหมาย</u> (๑) มีการเก็บข้อมูลปริมาณการใช้กระดาษแต่ละเดือน (๒) มีการเก็บข้อมูลปริมาณการใช้กระดาษต่อหน่วย (๓) มีการวิเคราะห์สาเหตุและแนวทางแก้ไข</p> <p>หมายเหตุ การเปรียบเทียบข้อมูลสามารถเลือกได้ตามความเหมาะสมของหน่วย เช่น เปรียบเทียบต่อจำนวนพนักงาน หรือเปรียบเทียบต่อกิจกรรม หรือเปรียบเทียบต่อพื้นที่ เป็นต้น</p>	<p><u>การเก็บข้อมูล กรณีบรรลุเป้าหมาย</u> ๐ คะแนน = ไม่มีการดำเนินการ ๑ คะแนน = มีการดำเนินการเพียง ๑ ข้อ ๒ คะแนน = มีการดำเนินการเพียง ๒ ข้อ ๓ คะแนน = มีการดำเนินการเพียง ๓ ข้อ ๔ คะแนน = มีการดำเนินการครบ ๔ ข้อ</p> <p><u>การเก็บข้อมูล กรณีไม่บรรลุเป้าหมาย</u> ๐ คะแนน = ไม่มีการดำเนินการ ๑ คะแนน = มีการดำเนินการเพียง ๑ ข้อ ๒ คะแนน = มีการดำเนินการเพียง ๒ ข้อ ๓ คะแนน = มีการดำเนินการครบ ๓ ข้อ</p> <p>หมายเหตุ กรณีต่ออายุ หากมีการดำเนินการหรือแสดงข้อมูลและการวิเคราะห์ย้อนหลังได้บางปี หลังจากการขอการรับรองครั้งแรก จะได้ ๑ - ๓ คะแนน เท่านั้น หากไม่มีการดำเนินการใดๆ หรือไม่สามารแสดงข้อมูลและการวิเคราะห์ย้อนหลังได้ทุกปี หลังจากการขอการรับรองครั้งแรก จะได้ ๐ คะแนน</p>
<p>หลักฐานการตรวจประเมิน ๑. หลักฐานแสดงการบรรลุเป้าหมาย เช่น บันทึกปริมาณกระดาษ และหลักฐานการสรุปสาเหตุของการบรรลุเป้าหมาย ๒. หลักฐานแสดงการวิเคราะห์สาเหตุและการแก้ไข ในกรณีไม่บรรลุเป้าหมาย</p> <p>หมายเหตุ ๑. กรณีสำนักงานขอการรับรองใหม่ สำนักงานจะต้องสรุปและวิเคราะห์ปริมาณการใช้กระดาษเป็นรายเดือน</p>	

หมวด/ตัวชี้วัด	เกณฑ์การให้คะแนน
<p>๒. กรณีสำนักงานต่ออายุสำนักงานสีเขียว และขอยกระดับสำนักงานสีเขียว จะต้องสรุปและวิเคราะห์ปริมาณกระดาษย้อนหลัง ๓ ปี เป็นภาพรวมของแต่ละปี หากเป็นปีปัจจุบันจะต้องสรุปและวิเคราะห์ผลเป็นรายเดือน</p> <p>๓. ปริมาณการใช้กระดาษไม่ลดลงตามเป้าหมายที่กำหนด สำนักงานต้องอธิบายได้ ประกอบด้วย ผู้ตรวจประเมินจะต้องใช้ดุลยพินิจในการพิจารณา เช่น ไม่ลดลงเนื่องจาก มีการจัดประชุมเพิ่ม มีกิจกรรมเพิ่ม บุคลากรเพิ่ม ถือว่าให้ ๔ คะแนน แต่ถ้าสาเหตุเกิดจากขาดความตระหนักจากการใช้หรือมาตรการไม่ได้ผล ได้เพียง ๓ คะแนน</p> <p>๔. สามารถใช้แบบฟอร์ม ๑.๗ (๑) ใบขอให้แก้ไขและป้องกันข้อบกพร่องร่วมได้ในการวิเคราะห์หาสาเหตุและแนวทางการแก้ไขหรือแบบฟอร์มที่หน่วยงานกำหนดขึ้น</p>	
<p>คำอธิบาย</p> <p>-</p>	
<p>๓.๓.๓ ร้อยละของการปฏิบัติตามมาตรการประหยัดกระดาษในพื้นที่ทำงาน (ประเมินจากพฤติกรรมของบุคลากรในพื้นที่)</p>	<p>๐ คะแนน = ไม่มีการปฏิบัติตามมาตรการ</p> <p>๑ คะแนน = น้อยกว่าร้อยละ ๕๐ ของพื้นที่ที่สุ่มตรวจสอบ</p> <p>๒ คะแนน = ร้อยละ ๕๐ - ๗๕ ของพื้นที่ที่สุ่มตรวจสอบ</p> <p>๓ คะแนน = มากกว่าร้อยละ ๗๕ ของพื้นที่ที่สุ่มตรวจสอบ</p> <p>๔ คะแนน = ร้อยละ ๑๐๐ ของพื้นที่ที่สุ่มตรวจสอบ</p>
<p>หลักฐานการตรวจประเมิน</p> <p>หลักฐานการสำรวจพื้นที่ที่มีการใช้กระดาษ ตามมาตรการที่กำหนด</p>	
<p>คำอธิบาย</p> <p>-</p>	
<p>๓.๓.๔ มาตรการหรือแนวทางการใช้หมึกพิมพ์ อุปกรณ์เครื่องเขียน วัสดุอุปกรณ์เหมาะสมกับสำนักงานจะต้องประกอบไปด้วย รายละเอียดดังนี้</p> <p>(๑) การสร้างความตระหนักในการใช้</p> <p>(๒) การกำหนดรูปแบบการใช้</p> <p>(๓) การใช้สื่ออิเล็กทรอนิกส์</p>	<p>๐ คะแนน = ไม่มีการกำหนดมาตรการ</p> <p>๑ คะแนน = มีการดำเนินการเพียง ๑ ข้อ</p> <p>๒ คะแนน = มีการดำเนินการเพียง ๒ ข้อ</p> <p>๓ คะแนน = มีการดำเนินการครบ ๓ ข้อ แต่มาตรการไม่เหมาะสมกับบริบทขององค์กร</p> <p>๔ คะแนน = มีการดำเนินการครบ ๓ ข้อ และมาตรการเหมาะสมกับบริบทขององค์กร</p> <p>หมายเหตุ</p> <p>(๑) ผู้ตรวจประเมินจะต้องพิจารณาบริบทขององค์กรถึงความเหมาะสมของมาตรการ เช่น หากกำหนดมาตรการสอดคล้องกับเกณฑ์เพียง ๒ ข้อ แต่มีความเหมาะสมกับองค์กรควรพิจารณาให้ ๔ คะแนน</p> <p>(๒) กรณีต่ออายุ หากมีการดำเนินการหรือแสดงข้อมูลย้อนหลังได้บ้างปี หลังจากการขอการรับรองครั้งแรก จะได้ ๑ - ๓ คะแนน เท่านั้น หากไม่มีการดำเนินการใดๆ หรือไม่สามารแสดงข้อมูลย้อนหลังได้ทุกปี หลังจากการ</p>

หมวด/ตัวชี้วัด	เกณฑ์การให้คะแนน
	ขอการรับรองครั้งแรก จะได้ ๐ คะแนน ทั้งนี้ผู้ตรวจประเมินจะต้องพิจารณาถึงความจำเป็นในการปรับเปลี่ยนมาตรการของแต่ละปี
<p>หลักฐานการตรวจประเมิน หลักฐานอ้างอิงข้อ (๑) - (๓) ใช้เอกสารมาตรการประหยัดหมึกพิมพ์ อุปกรณ์เครื่องเขียน วัสดุอุปกรณ์ของสำนักงานประกอบการพิจารณาความเหมาะสม ซึ่งจะต้องดูถึงบริบทและความเป็นไปได้ในการใช้ได้จริงของมาตรการ</p> <p>หมายเหตุ วัสดุอุปกรณ์สำนักงานสามารถใช้เป้าหมายอ้างอิงมาตรฐาน ๕๕. ได้ หรือสามารถกำหนดได้ว่าเป็นอุปกรณ์ส่วนตัวหรือส่วนรวม และนำมาเป็นตัวควบคุมปริมาณของอุปกรณ์สำนักงาน</p>	
<p>คำอธิบาย -</p>	
<p>๓.๓.๕ ร้อยละของการดำเนินการตามมาตรการประหยัดการใช้หมึกพิมพ์ อุปกรณ์เครื่องเขียน วัสดุอุปกรณ์สำนักงาน (ประเมินจากพฤติกรรมของบุคลากรในพื้นที่)</p>	<p>๐ คะแนน = ไม่มีการปฏิบัติตามมาตรการ ๑ คะแนน = น้อยกว่าร้อยละ ๕๐ ของพื้นที่ที่สุ่มตรวจสอบ ๒ คะแนน = ร้อยละ ๕๐ - ๗๕ ของพื้นที่ที่สุ่มตรวจสอบ ๓ คะแนน = มากกว่าร้อยละ ๗๕ ของพื้นที่ที่สุ่มตรวจสอบ ๔ คะแนน = ร้อยละ ๑๐๐ ของพื้นที่ที่สุ่มตรวจสอบ</p>
<p>หลักฐานการตรวจประเมิน หลักฐานการสำรวจพื้นที่ที่มีการใช้หมึกพิมพ์ อุปกรณ์เครื่องเขียน วัสดุอุปกรณ์ ตามมาตรการที่กำหนด</p>	
<p>คำอธิบาย -</p>	
<p>๓.๔ การประชุมและการจัดนิทรรศการ</p>	
<p>๓.๔.๑ ร้อยละของการใช้สื่ออิเล็กทรอนิกส์ในการส่งข้อมูลเพื่อเตรียมการประชุม ได้แก่ QR code, Email, Social Network, Intranet เป็นต้น</p>	<p>๐ คะแนน = ไม่มีการดำเนินการ หรือน้อยกว่าร้อยละ ๒๕ ของการประชุมที่สุ่มตรวจสอบ ๑ คะแนน = มากกว่าหรือเท่ากับร้อยละ ๒๕ ของการประชุมที่สุ่มตรวจสอบ ๒ คะแนน = มากกว่าหรือเท่ากับร้อยละ ๕๐ ของการประชุมที่สุ่มตรวจสอบ ๓ คะแนน = มากกว่าหรือเท่ากับร้อยละ ๗๕ ของการประชุมที่สุ่มตรวจสอบ ๔ คะแนน = ร้อยละ ๑๐๐ ของการประชุมที่สุ่มตรวจสอบ</p>
<p>หลักฐานการตรวจประเมิน หลักฐานอ้างอิง ได้แก่ หลักฐานการจัดประชุมตั้งแต่เริ่มทำโครงการสำนักงานสีเขียวจนถึงปัจจุบัน และหลักฐานการเชิญประชุม เพื่อนำมาพิจารณาถึงร้อยละการใช้สื่ออิเล็กทรอนิกส์</p>	
<p>คำอธิบาย -</p>	

หมวด/ตัวชี้วัด	เกณฑ์การให้คะแนน
<p>๓.๔.๒ การจัดการประชุมและนิทรรศการที่มีการใช้วัสดุที่เป็นมิตรกับสิ่งแวดล้อม ลดการใช้ทรัพยากรพลังงาน และลดของเสียที่เกิดขึ้นจะต้องดำเนินการดังนี้</p> <p>(๑) การจัดเตรียมขนาดห้องประชุมเหมาะสมกับจำนวนผู้เข้าประชุมหรือจัดนิทรรศการ</p> <p>(๒) ห้องประชุมหรือพื้นที่จัดนิทรรศการไม่มีการตกแต่งด้วยวัสดุที่ย่อยสลายยาก หรือวัสดุที่ใช้ครั้งเดียวแล้วทิ้ง</p> <p>(๓) การกำหนดแนวทางเลือกสถานที่ภายนอกสำนักงานที่เป็นมิตรกับสิ่งแวดล้อม</p> <p>(๔) การจัดเตรียมสื่อที่ใช้ในการประชุม โดยจะต้องลดการใช้กระดาษ หมึกพิมพ์</p> <p>(๕) การจัดเตรียมอาหาร และเครื่องดื่มเป็นมิตรกับสิ่งแวดล้อม</p>	<p>๐ คะแนน = ไม่มีการดำเนินการตามแนวทางหรือดำเนินการเพียง ๒ ข้อ</p> <p>๑ คะแนน = มีการดำเนินการเพียง ๓ ข้อ</p> <p>๒ คะแนน = มีการดำเนินการเพียง ๔ ข้อ</p> <p>๓ คะแนน = มีการดำเนินการครบ ๕ ข้อ แต่ขาดความสมบูรณ์</p> <p>๔ คะแนน = มีการดำเนินการครบ ๕ ข้อ และมีความสมบูรณ์</p>
<p>หลักฐานการตรวจประเมิน</p> <p>๑. หลักฐานอ้างอิงข้อ (๑) ขอดูหลักฐานการแบ่งขนาดห้องประชุมตามความเหมาะสมของผู้เข้าร่วมประชุมหรือนิทรรศการ</p> <p>๒. หลักฐานอ้างอิงข้อ (๒) <u>สำรวจห้องประชุมในสำนักงานจะต้องไม่มีการตกแต่งด้วยวัสดุที่ย่อยสลายยาก หากสำนักงานมีดอกไม้ประดิษฐ์ (จัดวางไว้ก่อนทำโครงการสำนักงานสีเขียว) ที่ทำมาจากผ้าหรือวัสดุที่ย่อยสลายได้ยังคงสามารถตกแต่งในห้องประชุมได้</u></p> <p>๓. หลักฐานอ้างอิงข้อ (๓) สามารถใช้แบบฟอร์ม ๖.๒ (๓) การคัดเลือกสถานที่ที่เป็นมิตรกับสิ่งแวดล้อมหรือแบบฟอร์มที่หน่วยงานกำหนดขึ้นและการสัมภาษณ์ความเข้าใจ โดยสำนักงานต้องหาข้อมูลโรงแรมในพื้นที่ที่เป็นโรงแรม Green hotel หรือโรงแรมที่เป็นมิตรกับสิ่งแวดล้อมไว้ ต้องแสดงหลักฐานว่าทางสำนักงานมีการสืบค้นหาข้อมูลเพื่อเป็นแผนไว้สำหรับการจะจัดประชุมนอกสถานที่</p> <p>๔. หลักฐานอ้างอิงข้อ (๔) - (๕) สามารถสังเกตได้จากวันที่ตรวจประเมิน</p> <p>หมายเหตุ กรณีที่ไม่มีโรงแรมที่เป็นมิตรกับสิ่งแวดล้อมในพื้นที่ สำนักงานสามารถทำหนังสือขอความร่วมมือกับโรงแรมที่จะเข้าใช้บริการว่าการในจัดประชุมขอให้จัดประชุมเป็นมิตรกับสิ่งแวดล้อม (Green meeting)</p>	
<p>คำอธิบาย</p> <p>สถานที่จัดประชุมหรือนิทรรศการที่สามารถลดการใช้พลังงานได้ ได้แก่ สถานที่ไม่มีการใช้พลังงานใดๆ หรือเปลี่ยนรูปแบบการใช้พลังงานให้น้อยลง ซึ่งสามารถอยู่ในตัวอาคารหรือนอกอาคารก็ได้</p>	

หมวด/ตัวชี้วัด	เกณฑ์การให้คะแนน
หมวดที่ ๔ การจัดการของเสีย	
๔.๑ การจัดการของเสีย	
<p>๔.๑.๑ มีการดำเนินงานตามแนวทางการคัดแยก รวบรวม และกำจัดขยะอย่างเหมาะสม มีแนวทางการดำเนินงาน ดังนี้</p> <p>(๑) มีการคัดแยกขยะตามประเภทขยะที่เกิดขึ้นจากกิจกรรมภายในสำนักงาน และจัดวางถังขยะตามพื้นที่ทำงานต่างๆ อย่างเหมาะสมทุกจุดที่สุ่มตรวจสอบ</p> <p>(๒) มีการติดป้ายบ่งชี้ประเภทขยะอย่างถูกต้องและชัดเจนทุกถังที่สุ่มตรวจสอบ</p> <p>(๓) มีจุดพักขยะที่เหมาะสมตามหลักวิชาการ โดยจะต้องมีพื้นที่รองรับขยะแต่ละประเภทจากข้อ (๑) อย่างเพียงพอ</p> <p>(๔) มีการทิ้งขยะถูกต้องทุกจุดที่สุ่มตรวจสอบ</p> <p>(๕) มีการส่งขยะให้ อปท. หรือผู้รับจ้างที่ได้รับอนุญาตตามกฎหมาย</p> <p>(๖) มีการติดตาม ตรวจสอบการกำจัดขยะของผู้รับจ้างให้มีการจัดการอย่างเหมาะสมตามหลักวิชาการ (กรณีส่งให้ อปท. ให้ถือว่ามีจัดการอย่างเหมาะสม)</p> <p>(๗) ไม่มีการเผาขยะในบริเวณหรือพื้นที่ของสำนักงาน (ยกเว้นเตาเผาที่ได้รับอนุญาตอย่างถูกต้อง)</p>	<p>๐ คะแนน = ไม่มีการดำเนินการตามแนวทางหรือดำเนินการเพียง ๔ ข้อ</p> <p>๑ คะแนน = มีการดำเนินการเพียง ๕ ข้อ</p> <p>๒ คะแนน = มีการดำเนินการเพียง ๖ ข้อ</p> <p>๓ คะแนน = มีการดำเนินการครบ ๗ ข้อ แต่ขาดความสมบูรณ์</p> <p>๔ คะแนน = มีการดำเนินการครบ ๗ ข้อ และมีความสมบูรณ์</p>
<p>หลักฐานการตรวจประเมิน</p> <p>๑. หลักฐานอ้างอิงข้อ (๑) สำรวจพื้นที่เพื่อดูว่าการแบ่งประเภทของถังขยะถูกต้องและเหมาะสมตามกิจกรรมของแต่ละพื้นที่หรือไม่ (สุ่มพื้นที่ห้องทำงาน ห้องอาหาร พื้นที่โดยรอบอาคาร เป็นต้น)</p> <p>๒. หลักฐานอ้างอิงข้อ (๒) จะต้องพิจารณาถึงความชัดเจนของป้าย ความถูกต้องของป้าย การสังเกตเห็นได้ชัดเจนของป้าย</p> <p>๓. หลักฐานอ้างอิงข้อ (๓) จุดพักขยะจะต้องจำแนกเพื่อรองรับประเภทขยะตามที่กำหนด โดยจุดพักขยะ</p>	

หมวด/ตัวชี้วัด	เกณฑ์การให้คะแนน
<p>จะต้องมีป้ายบ่งชี้ชัดเจน ทางไกลวางระบายน้ำ มีการรองรับเพื่อป้องกันน้ำขยะรั่วไหลหรือขยะปลิวออกสู่ภายนอก อยู่ในที่ร่มที่สามารถป้องกันแดดและฝนได้</p> <p>หมายเหตุ จุดพักขยะสามารถกำหนดกระจายตามพื้นที่ได้ขึ้นอยู่กับบริบทและความจำกัดของพื้นที่ของสำนักงาน</p> <p>๔. หลักฐานอ้างอิงข้อ (๔) สํารวจพื้นที่ที่ขยะถูกต้อง ร่วมกับการสัมภาษณ์พนักงานถึงความเข้าใจขยะแต่ละประเภท (สุ่มพื้นที่ห้องทำงาน ห้องอาหาร พื้นที่โดยรอบอาคาร เป็นต้น) และมติที่ประชุมวันที่ ๒๗ มีนาคม ๒๕๖๒ เห็นว่าการสุ่มการทิ้งขยะจะได้คะแนนเต็มต้องทิ้งถูกประเภท ๗๐% ของทุกจุดที่สุ่มตรวจ</p> <p>๕. หลักฐานอ้างอิงข้อ (๕) หลักฐานการส่งขยะแต่ละประเภทไปยังหน่วยงานที่รับผิดชอบตามกฎหมาย เช่น ใบเสร็จรับเงิน หรือ หนังสือยืนยันจากหน่วยงานรับขยะไปกำจัด เป็นต้น</p> <p>๖. หลักฐานอ้างอิงข้อ (๖) หลักฐานที่แสดงให้เห็นว่าสำนักงานมีการติดตามเส้นทางการกำจัดขยะ ได้แก่ เอกสารระบุเส้นทางจัดการขยะตั้งแต่จุดกำเนิดขยะถึงปลายทางจัดการขยะ (สำนักงานจัดทำเอกสารได้เอง แต่จะต้องมีหลักฐานการส่งกำจัดอย่างถูกต้อง)</p> <p>๗. หลักฐานอ้างอิงข้อ (๗) สํารวจพื้นที่ดูถึงร่องรอยการเผาขยะ</p>	
<p>คำอธิบาย</p> <p>-</p>	
<p>๔.๑.๒ การนำขยะกลับมาใช้ประโยชน์ หรือนำกลับมาใช้ใหม่ ส่งผลให้ขยะที่จะส่งไปกำจัดมีปริมาณน้อยลง</p> <p>(๑) มีการนำขยะกลับมาใช้ใหม่</p> <p>(๒) มีการบันทึกข้อมูลปริมาณขยะแต่ละประเภทครบถ้วนทุกเดือน</p> <p>(๓) มีการวิเคราะห์ปริมาณขยะเทียบค่าเป้าหมายที่ได้กำหนดจากหมวด ๑ ข้อ ๑.๑.๕</p> <p>(๔) ปริมาณขยะที่ส่งกำจัดมีแนวโน้มลดลง</p>	<p>๐ คะแนน = ไม่มีการนำขยะกลับมาใช้ประโยชน์/กลับมาใช้ใหม่ หรือมีการดำเนินการเพียง ๑ ข้อ</p> <p>๑ คะแนน = มีการดำเนินการเพียง ๒ ข้อ</p> <p>๒ คะแนน = มีการดำเนินการเพียง ๓ ข้อ</p> <p>๓ คะแนน = มีการดำเนินการครบ ๔ ข้อ และสามารถนำขยะกลับมาใช้ประโยชน์ได้น้อยกว่าร้อยละ ๔๕ แต่ข้อมูลยังขาดความสมบูรณ์</p> <p>๔ คะแนน = มีการดำเนินการครบ ๔ ข้อ และสามารถนำขยะกลับมาใช้ประโยชน์ได้มากกว่าร้อยละ ๔๕ และข้อมูลมีความสมบูรณ์ หรือมีนวัตกรรมหรือสิ่งประดิษฐ์ในการนำขยะกลับมาใช้ประโยชน์</p> <p>หรือ มีการดำเนินการครบ ๔ ข้อ และสามารถนำขยะกลับมาใช้ประโยชน์ได้มากกว่าร้อยละ ๓๐ และข้อมูลมีความสมบูรณ์ และมีนวัตกรรมหรือสิ่งประดิษฐ์ในการนำขยะกลับมาใช้ประโยชน์</p> <p>หมายเหตุ กรณีต่ออายุ หากมีการดำเนินการหรือแสดงข้อมูลและการวิเคราะห์ย้อนหลังได้บ้างปี หลังจากการขอการรับรองครั้งแรก จะได้ ๑ - ๓ คะแนน เท่านั้น หากไม่มี</p>

หมวด/ตัวชี้วัด	เกณฑ์การให้คะแนน
	<p>การดำเนินการใดๆ หรือไม่สามารแสดงข้อมูลและการวิเคราะห์ย้อนหลังได้ทุกปี หลังจากการขอการรับรองครั้งแรก จะได้ ๐ คะแนน</p>
<p>หลักฐานการตรวจประเมิน หลักฐานอ้างอิง แบบฟอร์ม ๔.๑ (๑) หรือแบบฟอร์มที่หน่วยงานกำหนดขึ้น และเอกสารแสดงการคำนวณร้อยละของปริมาณที่นำของเสียกลับมาใช้ประโยชน์ใหม่</p>	
<p>คำอธิบาย</p> <p>(๑) การนำขยะกลับมาใช้ประโยชน์ หรือนำกลับมาใช้ใหม่ หมายถึง การนำขยะทุกประเภทที่สามารถนำกลับมาใช้ใหม่หรือสามารถสร้างประโยชน์ได้ ส่งผลต่อการลดภาระต่อสิ่งแวดล้อมโดยการฝังกลบหรือเผาทำลายในเตาเผา เป็นต้น</p> <p>(๒) ร้อยละของปริมาณขยะที่นำกลับมาใช้ใหม่ = $\frac{(\text{ปริมาณขยะที่นำกลับมาใช้ใหม่สะสม } \times 100)}{\text{ปริมาณขยะทั้งหมดสะสม}}$</p> <p>(๓) ร้อยละของปริมาณขยะทั่วไป = $\frac{(\text{ปริมาณขยะทั่วไปสะสม } \times 100)}{\text{ปริมาณขยะทั้งหมดสะสม}}$</p> <p>(๔) นวัตกรรม หมายถึง การทำสิ่งต่างๆ ด้วยวิธีใหม่ๆ เช่น การเปลี่ยนแปลงทางความคิด กระบวนการทำงาน หรือเทคโนโลยี เพื่อนำไปสู่การพัฒนาต่อยอด</p>	
<p>๔.๒ การจัดการน้ำเสีย</p>	
<p>๔.๒.๑ การจัดการน้ำเสียของสำนักงาน และคุณภาพน้ำทิ้งจะต้องอยู่ในมาตรฐานกฎหมายที่เกี่ยวข้อง โดยมีแนวทาง ดังนี้</p> <p>(๑) การกำหนดผู้รับผิดชอบดูแลการจัดการน้ำเสีย และจะต้องมีความรู้ความเข้าใจในการดูแล</p> <p>(๒) มีการบำบัดน้ำเสียอย่างเหมาะสมและมีประสิทธิภาพ เช่น มีตะแกรงดักเศษอาหาร มีบ่อดักไขมัน หรือมีระบบบำบัดน้ำเสียเหมาะสมกับองค์ประกอบของน้ำเสีย</p> <p>(๓) มีการบำบัดน้ำเสียครบทุกจุดที่ปล่อยน้ำเสีย</p> <p>(๔) มีผลการตรวจสอบคุณภาพน้ำทิ้งที่อยู่ในเกณฑ์มาตรฐานตามที่กฎหมายกำหนด</p>	<p>๐ คะแนน = ไม่มีการจัดการน้ำเสียของสำนักงาน หรือดำเนินการเพียง ๑ ข้อ หรือคุณภาพน้ำทิ้งไม่ผ่านเกณฑ์ที่กฎหมายกำหนดโดยไม่มีวิเคราะห์หาสาเหตุและกำหนดแนวทางแก้ไข</p> <p>๑ คะแนน = มีการดำเนินการเพียง ๒ ข้อ</p> <p>๒ คะแนน = มีการดำเนินการเพียง ๓ ข้อ หรือคุณภาพน้ำทิ้งไม่ผ่านเกณฑ์ที่กฎหมายกำหนด แต่มีการวิเคราะห์สาเหตุและแนวทางการแก้ไข</p> <p>๓ คะแนน = มีการดำเนินการครบ ๔ ข้อ แต่ขาดความสมบูรณ์</p> <p>๔ คะแนน = มีการดำเนินการครบ ๔ ข้อ และมีความสมบูรณ์ หรือมีการดำเนินการครบ ๔ ข้อ แต่การตรวจวัดน้ำทิ้งไม่ผ่านในครั้งแรก และได้มีการแก้ไขปรับปรุง พร้อมทั้งตรวจวัดน้ำทิ้งอีกครั้ง และหากพบว่าผลการตรวจวัดเป็นไปตามเกณฑ์ที่กฎหมายกำหนดทุกค่าจะได้ ๔ คะแนน</p>

หมวด/ตัวชี้วัด	เกณฑ์การให้คะแนน
	<p>หมายเหตุ</p> <p>๑. หากสำนักงานมีพื้นที่ของอาคารน้อยกว่า ๕,๐๐๐ ตร.ม. และสามารถดำเนินการตั้งแต่ข้อ (๑) - (๓) และมีความสมบูรณ์จะได้ ๔ คะแนน หากไม่สมบูรณ์จะได้ ๓ คะแนน</p> <p>๒. กรณีต่ออายุ สำนักงานที่อยู่ในเกณฑ์ที่จะต้องตรวจวัดน้ำทิ้ง หากมีการดำเนินการหรือแสดงข้อมูลตรวจวัดน้ำทิ้งย้อนหลังได้บางปี หลังจากการขอการรับรองครั้งแรก จะได้ ๑ - ๓ คะแนน เท่านั้น หากไม่มีการดำเนินการใดๆ หรือไม่แสดงข้อมูลย้อนหลังได้ทุกปี หลังจากการขอการรับรองครั้งแรก จะได้ ๐ คะแนน</p>
<p>หลักฐานการตรวจประเมิน</p> <p>๑. หลักฐานอ้างอิง ข้อ (๑) สัมภาษณ์ความเข้าใจผู้รับผิดชอบ</p> <p>๒. หลักฐานอ้างอิง ข้อ (๒) - (๓) ตรวจสอบความเหมาะสมของการบำบัดน้ำเสีย ที่รองรับน้ำเสียของสำนักงาน โดยลงพื้นที่ปฏิบัติงานจริง</p> <p>๓. หลักฐานอ้างอิง ข้อ (๔) รายงานผลการตรวจวัดน้ำทิ้ง จากหน่วยงานที่น่าเชื่อถือ และผลการตรวจวัดจะต้องผ่านเกณฑ์ที่กฎหมายกำหนด</p>	
<p>คำอธิบาย</p> <p>การบำบัดน้ำเสียครบทุกจุดที่ปล่อยน้ำเสีย หมายถึง การบำบัดน้ำเสียทุกจุดก่อนปล่อยออกสู่สาธารณะ</p>	
<p>๔.๒.๒ การดูแลอุปกรณ์บำบัดน้ำเสีย โดยมีแนวทางดังนี้</p> <p>(๑) มีการดูแลระบบบำบัดน้ำเสีย หรือมีการดักและทำความสะอาดเศษอาหาร และไขมันออกจากตะแกรงดักขยะ หรือบ่อดักไขมัน ตามความถี่ที่กำหนดอย่างเหมาะสมกับปริมาณและการปนเปื้อน</p> <p>(๒) มีการนำกากตะกอนจากระบบบำบัดน้ำเสีย หรือเศษอาหาร น้ำมันและไขมันจากถัง/บ่อดักไขมันไปกำจัดอย่างถูกต้อง</p> <p>(๓) มีการตรวจสอบ ปรับปรุง ซ่อมแซมระบบบำบัดน้ำเสียให้สามารถใช้งานและมีประสิทธิภาพอยู่เสมอ</p> <p>(๔) มีการตรวจสอบการรั่วไหลของน้ำเสียอย่างสม่ำเสมอเพื่อป้องกันการปนเปื้อนของน้ำเสียไปยังแหล่งอื่นๆ</p>	<p>๐ คะแนน = ไม่มีการดำเนินการ หรือดำเนินการเพียง ๑ ข้อ</p> <p>๑ คะแนน = มีการดำเนินการเพียง ๒ ข้อ</p> <p>๒ คะแนน = มีการดำเนินการเพียง ๓ ข้อ</p> <p>๓ คะแนน = มีการดำเนินการครบ ๔ ข้อ แต่ขาดความสมบูรณ์</p> <p>๔ คะแนน = มีการดำเนินการครบ ๔ ข้อ และมีความสมบูรณ์</p> <p>หมายเหตุ กรณีต่ออายุ หากมีการดำเนินการหรือแสดงข้อมูลย้อนหลังได้บางปี หลังจากการขอการรับรองครั้งแรก จะได้ ๑ - ๓ คะแนน เท่านั้น หากไม่มีการดำเนินการใดๆ หรือไม่แสดงข้อมูลย้อนหลังได้ทุกปี หลังจากการขอการรับรองครั้งแรก จะได้ ๐ คะแนน</p>

หมวด/ตัวชี้วัด	เกณฑ์การให้คะแนน
<p>หลักฐานการตรวจประเมิน</p> <p>๑. หลักฐานอ้างอิง ข้อ (๑) แบบฟอร์ม ๔.๑ (๒) บันทึกการตัดคราบน้ำมันและไขมันหรือแบบฟอร์มที่หน่วยงานกำหนดขึ้น</p> <p>๒. หลักฐานอ้างอิง ข้อ (๒) สัมภาษณ์ผู้รับผิดชอบถึงการจัดการเศษอาหารและไขมัน หรือกากตะกอนจากระบบบำบัดน้ำเสีย</p> <p>๓. หลักฐานอ้างอิง ข้อ (๓) - (๔) ตรวจสอบสภาพของระบบบำบัดน้ำเสีย ถังดักไขมัน และ/หรือหลักฐานเอกสารเกี่ยวกับการดูแลระบบบำบัดน้ำเสีย</p>	
<p>คำอธิบาย</p> <p>-</p>	
หมวดที่ ๕ สภาพแวดล้อมและความปลอดภัย	
๕.๑ อากาศในสำนักงาน	
<p>๕.๑.๑ การควบคุมมลพิษทางอากาศในสำนักงาน</p> <p>(๑) มีแผนการดูแลบำรุงรักษา ได้แก่ เครื่องปรับอากาศ เครื่องถ่ายเอกสาร เครื่องพิมพ์เอกสาร (Printer) พรอมปูพื้นที่ห้อง (ขึ้นอยู่กับสำนักงาน)</p> <p>(๒) มีการกำหนดหน้าที่ความรับผิดชอบตามแผนการดูแลบำรุงรักษา</p> <p>(๓) มีการปฏิบัติตามแผนที่กำหนดในข้อ ๑</p> <p>(๔) มีการควบคุมมลพิษทางอากาศจากการปฏิบัติในข้อ ๑</p> <p>(๕) การจัดวางเครื่องพิมพ์เอกสาร เครื่องถ่ายเอกสาร (Printer) ให้ห่างไกลผู้ปฏิบัติงาน</p> <p>(๖) การควบคุมควันไอเสียรถยนต์บริเวณสำนักงาน เช่น ติดป้ายดับเครื่องยนต์</p> <p>(๗) การป้องกันอันตรายจากการพ่นยากำจัดแมลง (ถ้ามี)</p> <p>(๘) มีการสื่อสารหรือแจ้งให้ทราบถึงการเกิดมลพิษทางอากาศจากกิจกรรมต่างๆ เพื่อการเตรียมความพร้อมและระวังการได้รับอันตราย</p>	<p>๐ คะแนน = ไม่มีการดำเนินการ หรือดำเนินการเพียง ๕ ข้อ</p> <p>๑ คะแนน = มีการดำเนินการเพียง ๖ ข้อ</p> <p>๒ คะแนน = มีการดำเนินการเพียง ๗ ข้อ</p> <p>๓ คะแนน = มีการดำเนินการครบ ๘ ข้อ แต่ขาดความสมบูรณ์</p> <p>๔ คะแนน = มีการดำเนินการครบ ๘ ข้อ และมีความสมบูรณ์</p> <p>หมายเหตุ</p> <p>๑. หากสำนักงานไม่มีการกำจัดแมลงโดยการพ่นสารเคมีภายในสำนักงาน จะไม่คิดคะแนนในข้อ ๗</p> <p>๒. กรณีต่ออายุ หากมีการดำเนินการหรือแสดงข้อมูลย้อนหลังได้บางปี หลังจากการขอการรับรองครั้งแรก จะได้ ๑ - ๓ คะแนน เท่านั้น หากไม่มีการดำเนินการใดๆ หรือไม่สามารแสดงข้อมูลย้อนหลังได้ทุกปี หลังจากการขอการรับรองครั้งแรก จะได้ ๐ คะแนน</p>

หมวด/ตัวชี้วัด	เกณฑ์การให้คะแนน
(สามารถพิจารณาจากเอกสารหรือภาพถ่ายเป็นหลักฐานประกอบ)	
<p>หลักฐานการตรวจประเมิน</p> <p>๑. หลักฐานอ้างอิง ข้อ (๑) - (๒) แบบฟอร์ม ๕.๑ (๑) แผนการบำรุงรักษาประจำปี หรือแบบฟอร์มที่หน่วยงานกำหนดขึ้น</p> <p>๒. หลักฐานอ้างอิง ข้อ (๓) หลักฐานแสดงถึงการดูแลรักษา เช่น บันทึกการล้างเครื่องปรับอากาศทั้งจากหน่วยงานภายใน หรือหน่วยงานภายนอก บันทึกการซ่อมบำรุงเครื่องถ่ายเอกสาร เครื่องพิมพ์เอกสาร (Printer)</p> <p>๓. หลักฐานอ้างอิง ข้อ (๔) - (๘) สัมภาษณ์และ สํารวจถึงการควบคุมมลพิษจากแหล่งต่างๆ</p>	
<p>คำอธิบาย</p> <p>-</p>	
<p>๕.๑.๒ มีการรณรงค์ไม่สูบบุหรี่หรือมีการกำหนดพื้นที่สูบบุหรี่ที่เหมาะสมและปฏิบัติตามที่กำหนด</p> <p>(๑) มีการรณรงค์การไม่สูบบุหรี่</p> <p>(๒) มีการติดสัญลักษณ์เขตปลอดบุหรี่</p> <p>(๓) มีการติดสัญลักษณ์เขตสูบบุหรี่</p> <p>(๔) เขตสูบบุหรี่จะต้องไม่อยู่ในบริเวณที่ก่อให้เกิดความเดือดร้อนรำคาญแก่ประชาชนที่อยู่บริเวณข้างเคียง ไม่อยู่ในบริเวณทางเข้า - ออกของสถานที่ที่ให้มีการคุ้มครองสุขภาพของผู้ไม่สูบบุหรี่ และไม่อยู่ในบริเวณที่เปิดเผยอันเป็นที่เห็นได้ชัดแก่ผู้มาใช้สถานที่นั้น</p> <p>(๕) ไม่พบการสูบบุหรี่ หรือก้นบุหรี่นอกเขตสูบบุหรี่</p>	<p>๐ คะแนน = ไม่มีการดำเนินการ หรือดำเนินการเพียง ๒ ข้อ</p> <p>๑ คะแนน = มีการดำเนินการเพียง ๓ ข้อ</p> <p>๒ คะแนน = มีการดำเนินการเพียง ๔ ข้อ</p> <p>๓ คะแนน = มีการดำเนินการครบ ๕ ข้อ แต่ขาดความสมบูรณ์</p> <p>๔ คะแนน = มีการดำเนินการครบ ๕ ข้อ และมีความสมบูรณ์</p> <p>หมายเหตุ</p> <p>๑. กรณีสำนักงานใช้พื้นที่สูบบุหรี่ร่วมกับสำนักงานหรือพื้นที่ไม่ได้เข้าร่วมโครงการสำนักงานสีเขียว หากพบก้นบุหรี่บริเวณเขตปลอดบุหรี่จะถูกหัก ๑ คะแนน</p> <p>๒. กรณีสำนักงานกำหนดเป็นสำนักงานปลอดบุหรี่ทั้งหมด ไม่มีการกำหนดพื้นที่สูบบุหรี่ หากพบก้นบุหรี่จะถูกหัก ๑ คะแนน</p> <p>๓. หากพบก้นบุหรี่ภายในอาคารจะได้ ๐ คะแนน</p>
<p>หลักฐานการตรวจประเมิน</p> <p>๑. หลักฐานอ้างอิง ข้อ (๑) เช่น โปสเตอร์ หรือกิจกรรมที่ส่งเสริมให้เลิกสูบบุหรี่</p> <p>๒. หลักฐานอ้างอิง ข้อ (๒) - (๓) ตรวจสอบความถูกต้องของสัญลักษณ์ตามกฎหมาย</p> <p>๓. หลักฐานอ้างอิง ข้อ (๔) สํารวจสำนักงานถึงพื้นที่ห้ามสูบบุหรี่และพื้นที่สูบบุหรี่</p> <p>๔. หลักฐานอ้างอิง ข้อ (๕) สํารวจร่องรอยการสูบบุหรี่</p>	
<p>คำอธิบาย</p> <p>-</p>	

หมวด/ตัวชี้วัด	เกณฑ์การให้คะแนน
<p>๕.๑.๓ การจัดการมลพิษทางอากาศ จากการก่อสร้าง ปรับปรุง อาคารหรือ อื่นๆ ในสำนักงานที่ส่งผลกระทบต่อพนักงาน</p> <p>(๑) กำหนดมาตรการรองรับเพื่อจัดการ มลพิษทางอากาศจากการก่อสร้าง ปรับปรุงอาคาร</p> <p>(๒) ปฏิบัติตามมาตรการที่ได้กำหนดใน ข้อ (๑)</p> <p>แนวทางการกำหนดมาตรการมีดังนี้</p> <ul style="list-style-type: none"> - มีพื้นที่ทำงานสำรองให้กับ พนักงาน - มีที่กั้นเพื่อป้องกันมลพิษทาง อากาศที่จะส่งผลกระทบต่อพนักงาน หรือผู้ที่เกี่ยวข้อง - มีการสื่อสารหรือติดป้ายแจ้งเตือน เพื่อการเตรียมความพร้อมและระวังการ ได้รับอันตราย 	<p>๐ คะแนน = ไม่มีการดำเนินการ กรณีที่มีแหล่งกำเนิดมลพิษ ทางอากาศ</p> <p>๑ คะแนน = มีการดำเนินการเพียง ๑ ข้อ แต่ขาดความ สมบูรณ์</p> <p>๒ คะแนน = มีการดำเนินการเพียง ๑ ข้อ แต่ข้อมูลมีความ สมบูรณ์</p> <p>๓ คะแนน = มีการดำเนินการครบ ๒ ข้อ แต่ขาดความ สมบูรณ์</p> <p>๔ คะแนน = มีการดำเนินการครบ ๒ ข้อ และมีความ สมบูรณ์</p> <p>หมายเหตุ หากไม่มีก่อสร้าง หรือปรับปรุงอาคาร แต่ทาง สำนักงานจะต้องมีมาตรการควบคุมมลพิษทางอากาศจาก การก่อสร้างอย่างเหมาะสม ได้ ๔ คะแนน</p>
<p>หลักฐานการตรวจประเมิน</p> <p>๑. หลักฐานอ้างอิงข้อ (๑) มาตรการรองรับการควบคุมมลพิษทางอากาศจากการก่อสร้าง</p> <p>๒. หลักฐานอ้างอิงข้อ (๒) สำรองการควบคุมมลพิษทางอากาศบริเวณพื้นที่ที่มีการก่อสร้าง (ถ้ามี)</p>	
<p>คำอธิบาย</p> <p>-</p>	
<p>๕.๒ แสงในสำนักงาน</p>	
<p>๕.๒.๑ มีการตรวจวัดความเข้มของ แสงสว่าง (โดยอุปกรณ์การตรวจวัด ความเข้มของแสงสว่างที่ได้มาตรฐาน) และดำเนินการแก้ไขตามที่มาตรฐาน กำหนด</p> <p>(๑) มีการตรวจวัดความเข้มของแสงสว่าง ประจำปี พร้อมแสดงหลักฐานผล การตรวจวัดความเข้มของแสงสว่าง เฉพาะจุดทำงานและพื้นที่ทำงาน</p> <p>(๒) เครื่องวัดความเข้มของแสงสว่าง จะต้องมีมาตรฐานและได้รับการ สอบเทียบ (แสดงหลักฐานใบรับรอง)</p> <p>(๓) ผลการตรวจวัดความเข้มของแสงสว่าง จะต้องเป็นไปตามมาตรฐานกฎหมาย</p>	<p>๐ คะแนน = ไม่มีการตรวจวัดความเข้มของแสงสว่าง ประจำปี หรือผลการตรวจวัดความเข้มของ แสงสว่างไม่เป็นไปตามเกณฑ์ที่กฎหมาย และ ไม่มีการปรับปรุงแก้ไข หรือมีการดำเนินการ เพียง ๑ ข้อ</p> <p>๑ คะแนน = มีการดำเนินการเพียง ๒ ข้อ</p> <p>๒ คะแนน = มีการดำเนินการเพียง ๓ ข้อ หรือผลการ ตรวจวัดความเข้มของแสงสว่างไม่ผ่านเกณฑ์ ที่กฎหมายกำหนด แต่อยู่ในระหว่างการ ปรับปรุง</p> <p>๓ คะแนน = มีการดำเนินการครบ ๔ ข้อ แต่ขาดความ สมบูรณ์</p> <p>๔ คะแนน = มีการดำเนินการครบ ๔ ข้อ และมีความ สมบูรณ์</p>

หมวด/ตัวชี้วัด	เกณฑ์การให้คะแนน
<p>กำหนด (๔) ผู้ที่ตรวจวัดความเข้มของแสงสว่างจะต้องเป็นไปตามที่กฎหมายกำหนด</p>	<p>หรือมีการดำเนินการครบ ๔ ข้อ แต่การตรวจวัดความเข้มของแสงสว่างไม่ผ่านในครั้งแรก และได้มีการแก้ไขปรับปรุง พร้อมทั้งตรวจวัดความเข้มของแสงสว่างอีกครั้ง หากพบว่าผลการตรวจวัดเป็นไปตามเกณฑ์ที่กฎหมายกำหนดจะได้ ๔ คะแนน</p> <p>หมายเหตุ กรณีต่ออายุ หากมีการดำเนินการหรือแสดงข้อมูลการตรวจวัดแสงสว่างย้อนหลังได้บางปี หลังจากการขอการรับรองครั้งแรก จะได้ ๑ - ๓ คะแนน เท่านั้น หากไม่มีการดำเนินการใดๆ หรือไม่สามารแสดงข้อมูลย้อนหลังได้ทุกปี หลังจากการขอการรับรองครั้งแรก จะได้ ๐ คะแนน</p>
<p>หลักฐานการตรวจประเมิน</p> <p>(๑) หลักฐานอ้างอิง ข้อ (๑) รายงานผลการตรวจวัดความเข้มของแสงสว่าง</p> <p>(๒) หลักฐานอ้างอิง ข้อ (๒) เครื่องวัดความเข้มของแสงสว่างจะต้องได้มาตรฐาน และมีใบรับรองการสอบเทียบเครื่องมือ</p> <p>หมายเหตุ ห้ามนำโปรแกรมในมือถือมาใช้ในการตรวจวัดความเข้มของแสงสว่าง</p> <p>(๓) หลักฐานอ้างอิง ข้อ (๓) รายงานผลการตรวจวัดความเข้มของแสงสว่าง หากพบว่าแสงสว่างไม่ผ่านตามที่กฎหมายกำหนดสามารถใช้แบบฟอร์ม ๑.๗ (๑) ใบขอให้งแก้ไขและป้องกันข้อบกพร่อง เพื่อวางแผนการแก้ไข</p> <p>(๔) หลักฐานอ้างอิง ข้อ (๔) ตรวจสอบผู้ตรวจวัดความเข้มของแสงสว่างจะต้องเป็นไปตามกฎหมายที่อนุญาต</p> <p>หมายเหตุ สำนักงานที่อยู่ภายใต้การกำกับของกระทรวงแรงงาน แต่ไม่มีเจ้าหน้าที่ความปลอดภัยระดับวิชาชีพ (จป.ว.) เนื่องจากจำนวนลูกจ้างต่ำกว่า ๑๐๐ คน สามารถขอให้เจ้าหน้าที่ความปลอดภัยระดับวิชาชีพ (จป.ว.) ต้นสังกัดของสำนักงานนั้นๆ ตรวจวัดความเข้มของแสงสว่างได้ หากกฎกระทรวงกำหนดรายละเอียดของบุคคลที่จะขอขึ้นทะเบียนหรือนิติบุคคลที่จะขอรับใบอนุญาตตามมาตรา ๙ หรือมาตรา ๑๑ แห่งพระราชบัญญัติความปลอดภัย อาชีวอนามัย และสภาพแวดล้อมในการทำงาน พ.ศ. ๒๕๕๔ ประกาศขึ้น สำนักงานหรือผู้ตรวจวัดความเข้มของแสงสว่างจะต้องดำเนินการตามกฎหมายฉบับดังกล่าวทันทีที่มีผลบังคับใช้</p>	
<p>คำอธิบาย</p> <p>๑. กรณีสำนักงานอยู่ภายใต้การกำกับของกระทรวงแรงงาน เช่น หน่วยงานเอกชน รัฐวิสาหกิจ เป็นต้น จะต้องดำเนินการตามประกาศกรมสวัสดิการและคุ้มครองแรงงาน เรื่อง หลักเกณฑ์ วิธีการตรวจวัดและการวิเคราะห์สภาวะการทำงานเกี่ยวกับระดับความร้อน แสงสว่าง หรือเสียง รวมทั้งระยะเวลาและประเภทกิจการที่ต้องดำเนินการ ๒๕๖๑</p>	

หมวด/ตัวชี้วัด	เกณฑ์การให้คะแนน
<p>๒. สำนักงานที่ไม่อยู่ภายใต้กระทรวงแรงงาน เช่น หน่วยงานราชการ สถาบันศึกษา เป็นต้น ไม่ต้องปฏิบัติตามประกาศกรมสวัสดิการและคุ้มครองแรงงาน เรื่อง หลักเกณฑ์ วิธีการตรวจวัด และการวิเคราะห์สภาวะการทำงานเกี่ยวกับระดับความร้อน แสงสว่าง หรือเสียง รวมทั้งระยะเวลาและประเภทกิจการที่ต้องดำเนินการ ๒๕๖๑</p>	
๕.๓ เสี่ยง	
<p>๕.๓.๑ การควบคุมมลพิษทางเสียงภายในอาคารสำนักงาน (๑) กำหนดมาตรการรองรับเพื่อจัดการเสียงดังที่มาจากภายในสำนักงาน (๒) ปฏิบัติตามมาตรการที่ได้กำหนดในข้อ (๑) ถ้าพบว่ามีเสียงดังที่มาจากภายในสำนักงาน</p>	<p>๐ คะแนน = ไม่มีการดำเนินการ กรณีมีแหล่งกำเนิดเสียง ๑ คะแนน = มีการดำเนินการเพียง ๑ ข้อ แต่ขาดความสมบูรณ์ ๒ คะแนน = มีการดำเนินการเพียง ๑ ข้อ แต่ข้อมูลมีความสมบูรณ์ ๓ คะแนน = มีการดำเนินการครบ ๒ ข้อ แต่ขาดความสมบูรณ์ ๔ คะแนน = มีการดำเนินการครบ ๒ ข้อ และมีความสมบูรณ์</p>
<p>หลักฐานการตรวจประเมิน เดินสำรวจสำนักงานถึงแหล่งกำเนิดเสียงและการควบคุม</p>	
<p>คำอธิบาย -</p>	
<p>๕.๓.๒ การจัดการเสียงดังจากการก่อสร้าง ปรับปรุง อาคารหรืออื่นๆ ในสำนักงานที่ส่งผลต่อพนักงาน (๑) กำหนดมาตรการรองรับเพื่อจัดการเสียงดังที่เกิดจากการก่อสร้างปรับปรุงอาคาร (๒) ปฏิบัติตามมาตรการที่ได้กำหนดในข้อ (๑) แนวทางการกำหนดมาตรการมีดังนี้</p> <ul style="list-style-type: none"> - มีพื้นที่ทำงานสำรองให้กับพนักงาน - มีการสื่อสารหรือติดป้ายแจ้งเตือน เพื่อการเตรียมความพร้อมและระวังการได้รับอันตราย 	<p>๐ คะแนน = ไม่มีการดำเนินการ กรณีที่มีเสียงดัง ๑ คะแนน = มีการดำเนินการเพียง ๑ ข้อ แต่ขาดความสมบูรณ์ ๒ คะแนน = มีการดำเนินการเพียง ๑ ข้อ แต่ข้อมูลมีความสมบูรณ์ ๓ คะแนน = มีการดำเนินการครบ ๒ ข้อ แต่ขาดความสมบูรณ์ ๔ คะแนน = มีการดำเนินการครบ ๒ ข้อ และมีความสมบูรณ์</p> <p>หมายเหตุ หากไม่มีการก่อสร้าง ปรับปรุงอาคาร แต่ทางสำนักงานจะต้องมีมาตรการป้องกันอย่างเหมาะสม ได้ ๔ คะแนน</p>
<p>หลักฐานการตรวจประเมิน ๑. หลักฐานอ้างอิงข้อ (๑) มาตรการรองรับการควบคุมมลพิษทางเสียงจากการก่อสร้าง ๒. หลักฐานอ้างอิงข้อ (๒) สำรองการควบคุมมลพิษทางเสียงบริเวณพื้นที่ที่มีการก่อสร้าง (ถ้ามี)</p>	
<p>คำอธิบาย -</p>	

หมวด/ตัวชี้วัด	เกณฑ์การให้คะแนน
๕.๔ ความน่าอยู่	
<p>๕.๔.๑ มีการวางแผนจัดการความน่าอยู่ของสำนักงานโดยจะต้องดำเนินการดังนี้</p> <p>(๑) จัดทำแผนผังของสำนักงานทั้งในตัวอาคารและนอกอาคาร โดยจะต้องกำหนดพื้นที่ใช้งานอย่างชัดเจน เช่น พื้นที่พักผ่อนหย่อนใจ พื้นที่สีเขียว พื้นที่ส่วนรวม และพื้นที่ทำงาน เป็นต้น สามารถสื่อสารด้วยป้ายหรืออื่นๆ ที่เหมาะสมเพื่อบ่งชี้</p> <p>(๒) มีการกำหนดหน้าที่ความรับผิดชอบอย่างเหมาะสมทั้งพื้นที่เฉพาะ และพื้นที่ทั่วไป ทั้งในอาคารและนอกอาคาร</p> <p>(๓) มีการกำหนดเวลาในการดูแลรักษาความสะอาดและความเป็นระเบียบเรียบร้อย ทั้งพื้นที่เฉพาะ และพื้นที่ทั่วไป ทั้งในอาคารและนอกอาคาร</p> <p>(๔) การกำหนดแผนงานการเพิ่มพื้นที่สีเขียว และคงรักษาไว้ของสำนักงาน รวมถึงมีการปฏิบัติตามแผนงาน</p>	<p>๐ คะแนน = ไม่มีการดำเนินการ หรือดำเนินการเพียง ๑ ข้อ</p> <p>๑ คะแนน = มีการดำเนินการเพียง ๒ ข้อ</p> <p>๒ คะแนน = มีการดำเนินการเพียง ๓ ข้อ</p> <p>๓ คะแนน = มีการดำเนินการครบ ๔ ข้อ แต่ขาดความสมบูรณ์</p> <p>๔ คะแนน = มีการดำเนินการครบ ๔ ข้อ และมีความสมบูรณ์</p> <p>หมายเหตุ กรณีต่ออายุ หากมีการดำเนินการหรือแสดงข้อมูลย้อนหลังได้บางปี หลังจากการขอการรับรองครั้งแรก จะได้ ๑ - ๓ คะแนน เท่านั้น หากไม่มีการดำเนินการใดๆ หรือไม่สามารถแสดงข้อมูลย้อนหลังได้ทุกปี หลังจากการขอการรับรองครั้งแรก จะได้ ๐ คะแนน</p>
<p>หลักฐานการตรวจประเมิน</p> <p>หลักฐานอ้างอิง ข้อ (๑) - (๔) แบบฟอร์ม ๕.๔ (๑) แผนการดูแลพื้นที่ของสำนักงานประจำปีหรือแบบฟอร์มที่หน่วยงานกำหนดขึ้น พร้อมเดินสำรวจพื้นที่เพื่อดูถึงการบ่งชี้การใช้ประโยชน์ และสัมภาษณ์ความเข้าใจของผู้รับผิดชอบตามพื้นที่ต่างๆ</p>	
<p>คำอธิบาย</p> <p>-</p>	
<p>๕.๔.๒ ร้อยละการใช้สอยพื้นที่เป็นไปตามวัตถุประสงค์ที่สำนักงานกำหนด</p>	<p>๐ คะแนน = การใช้สอยไม่เป็นไปตามวัตถุประสงค์</p> <p>๑ คะแนน = น้อยกว่าร้อยละ ๕๐ ของพื้นที่ใช้สอยที่สุ่มตรวจสอบ</p> <p>๒ คะแนน = ระหว่างร้อยละ ๕๐-๗๕ ของพื้นที่ใช้สอยที่สุ่มตรวจสอบ</p> <p>๓ คะแนน = มากกว่าร้อยละ ๗๕ ของพื้นที่ใช้สอยที่สุ่มตรวจสอบ</p> <p>๔ คะแนน = ร้อยละ ๑๐๐ ของพื้นที่ใช้สอยทั้งหมดที่สุ่มตรวจสอบ</p>

หมวด/ตัวชี้วัด	เกณฑ์การให้คะแนน
<p>หลักฐานการตรวจประเมิน สำรวจพื้นที่ตามที่กำหนดวัตถุประสงค์การใช้สอย</p> <p>หมายเหตุ <u>หากสำนักงานมีพื้นที่จำกัด อาจมีการจัดเก็บของหรือใช้พื้นที่ร่วมกัน ดังนั้นหากไม่มีการแยกพื้นที่ได้อย่างชัดเจน สามารถแบ่งสัดส่วนการใช้งานและจัดเก็บของภายในพื้นที่นั้นได้ ทั้งนี้ผู้ตรวจประเมินจะต้องใช้ดุลยพินิจในการพิจารณาร่วมด้วยต่อสถานที่จริง</u></p>	
<p>คำอธิบาย การใช้สอยพื้นที่เป็นไปตามวัตถุประสงค์ หมายถึง พื้นที่ที่สำนักงานกำหนดขึ้นเพื่อใช้ประโยชน์ด้านใดด้านหนึ่ง และได้มีการใช้พื้นที่ดังกล่าวตามที่ได้กำหนดจริง โดยไม่มีสิ่งอื่นมาเกี่ยวข้อง</p>	
<p>๕.๔.๓ ร้อยละการดูแลบำรุงรักษาพื้นที่ต่างๆ เช่น พื้นที่สีเขียว พื้นที่พักผ่อนหย่อนใจ พื้นที่ส่วนกลาง และพื้นที่ทำงาน เป็นต้น</p>	<p>๐ คะแนน = ไม่มีการดูแลรักษาพื้นที่ตามแผนงานที่กำหนด</p> <p>๑ คะแนน = น้อยกว่าร้อยละ ๕๐ ของพื้นที่ใช้สอยที่สุ่มตรวจสอบ</p> <p>๒ คะแนน = ระหว่างร้อยละ ๕๐ - ๗๕ ของพื้นที่ใช้สอยที่สุ่มตรวจสอบ</p> <p>๓ คะแนน = มากกว่าร้อยละ ๗๕ ของพื้นที่ใช้สอยที่สุ่มตรวจสอบ</p> <p>๔ คะแนน = ร้อยละ ๑๐๐ ของพื้นที่ใช้สอยทั้งหมดที่สุ่มตรวจสอบ</p>
<p>หลักฐานการตรวจประเมิน สำรวจพื้นที่ โดยพื้นที่เหล่านั้นจะต้องมีความสะอาดและเป็นระเบียบ พื้นที่สีเขียวได้รับการดูแล</p>	
<p>คำอธิบาย</p> <p>๑. พื้นที่สีเขียว สามารถประยุกต์ใช้ให้เข้ากับสำนักงาน เช่น การทำสวนแนวตั้งกรณีที่ไม่ใช่พื้นที่สำหรับปลูกต้นไม้จากพื้นดิน การปลูกไม้กระถางบริเวณด้านนอกสำนักงานหรือระเบียงทางเดินนอกห้องทำงาน</p> <p>๒. ในการพิจารณาจะต้องดูถึงความสะอาดและความเป็นระเบียบร่วมด้วย</p>	
<p>๕.๔.๔ มีการควบคุมสัตว์พาหะนำโรคและดำเนินการได้ตามที่กำหนด</p> <p>(๑) มีการกำหนดแนวทางการป้องกันสัตว์พาหะนำโรคในสำนักงานอย่างเหมาะสม ได้แก่ นกพิราบ หนู แมลงสาบ และอื่นๆ</p> <p>(๒) มีการกำหนดความถี่ในการตรวจสอบร่องรอยสัตว์พาหะนำโรคอย่างน้อยที่สุดเดือนละ ๑ ครั้ง</p> <p>(๓) มีการตรวจสอบร่องรอยตามความถี่ที่ได้กำหนด (เฉพาะตอนกลางวัน)</p>	<p>๐ คะแนน = ไม่มีการดำเนินการ หรือดำเนินการเพียง ๒ ข้อ</p> <p>๑ คะแนน = มีการดำเนินการเพียง ๓ ข้อ</p> <p>๒ คะแนน = มีการดำเนินการเพียง ๔ ข้อ</p> <p>๓ คะแนน = มีการดำเนินการครบ ๕ ข้อ แต่ขาดความสมบูรณ์</p> <p>๔ คะแนน = มีการดำเนินการครบ ๕ ข้อ และมีความสมบูรณ์</p> <p>หมายเหตุ กรณีต่ออายุ หากมีการดำเนินการหรือแสดงข้อมูลย้อนหลังได้บ้างปี หลังจากการขอการรับรองครั้งแรกจะได้ ๑ - ๓ คะแนน เท่านั้น หากไม่มีการดำเนินการใดๆ</p>





หมวด/ตัวชี้วัด	เกณฑ์การให้คะแนน
<p>(๔) มีแนวทางที่เหมาะสมกับการจัดการเมื่อพบร่องรอยสัตว์พาหะนำโรค</p> <p>(๕) ไม่พบร่องรอยหรือสัตว์พาหะนำโรคในระหว่างการตรวจประเมิน</p> <p>หมายเหตุ การควบคุมสัตว์พาหะนำโรคสำนักงานสามารถควบคุมและจัดการได้เอง หรือว่าจ้างหน่วยงานเฉพาะมาดำเนินการแทน</p>	<p>หรือไม่สามารถแสดงข้อมูลย้อนหลังได้ทุกปี หลังจากการขอการรับรองครั้งแรก จะได้ ๐ คะแนน</p>
<p>หลักฐานการตรวจประเมิน</p> <p>๑. หลักฐานอ้างอิง ข้อ (๑), (๒), (๔) แบบฟอร์ม ๕.๔ (๒) แผนการควบคุมสัตว์พาหะนำโรค หรือแบบฟอร์มที่หน่วยงานกำหนดขึ้น</p> <p>๒. หลักฐานอ้างอิง ข้อ (๓) แบบฟอร์ม ๕.๔ (๓) บันทึกผลการตรวจสอบร่องรอยสัตว์พาหะนำโรคหรือแบบฟอร์มที่หน่วยงานกำหนดขึ้น</p> <p>หมายเหตุ จะต้องมีการสำรวจพื้นที่และสัมภาษณ์ถึงความเข้าใจผู้ที่เกี่ยวข้องร่วมด้วย</p>	
<p>คำอธิบาย</p> <p>-</p>	
<p>๕.๕ การเตรียมพร้อมต่อสถานะฉุกเฉิน</p>	
<p>๕.๕.๑ การอบรมฝึกซ้อมดับเพลิงและอพยพหนีไฟตามแผนที่กำหนด</p> <p>(๑) มีการกำหนดแผนการฝึกอบรมและอพยพหนีไฟ</p> <p>(๒) จำนวนคนเข้าอบรมฝึกซ้อมดับเพลิงขั้นต้นจะต้องไม่ต่ำกว่าร้อยละ ๔๐ ของพนักงานแต่ละแผนกหรือส่วนงาน</p> <p>(๓) พนักงานทุกคนจะต้องเข้าฝึกซ้อมอพยพหนีไฟ อย่างน้อยปีละ ๑ ครั้ง (พิจารณาพนักงานหรือผู้ปฏิบัติงานทุกคนที่อยู่ประจำพื้นที่สำนักงานที่มีการฝึกซ้อมเท่านั้น)</p> <p>(๔) มีการอบรมดับเพลิงขั้นต้นตามแผนที่กำหนด พร้อมแสดงหลักฐาน เช่น ใบรับรองการอบรม ภาพถ่าย เป็นต้น</p> <p>(๕) มีการฝึกซ้อมอพยพตามแผนที่กำหนด พร้อมแสดงหลักฐาน เช่น ใบรับรอง ภาพถ่าย เป็นต้น</p>	<p>๐ คะแนน = ไม่มีการดำเนินการ หรือดำเนินการเพียง ๕ ข้อ</p> <p>๑ คะแนน = มีการดำเนินการเพียง ๖ ข้อ</p> <p>๒ คะแนน = มีการดำเนินการเพียง ๗ ข้อ</p> <p>๓ คะแนน = มีการดำเนินการครบ ๘ ข้อ แต่ขาดความสมบูรณ์</p> <p>๔ คะแนน = มีการดำเนินการครบ ๘ ข้อ และมีความสมบูรณ์</p> <p>หมายเหตุ</p> <p>๑. กรณีต่ออายุ หากมีการดำเนินการหรือแสดงข้อมูลย้อนหลังได้บางปี หลังจากการขอการรับรองครั้งแรก จะได้ ๑ - ๓ คะแนน เท่านั้น หากไม่มีการดำเนินการใดๆ หรือไม่แสดงข้อมูลย้อนหลังได้ทุกปี หลังจากการขอการรับรองครั้งแรก จะได้ ๐ คะแนน</p> <p>๒. หน่วยงานราชการหรือหน่วยงานที่ไม่ต้องรายงานผลการฝึกอบรม การซ้อมดับเพลิงขั้นต้น และการซ้อมแผนอพยพหนีไฟ สามารถจัดในวันเดียวกันได้</p> <p>๓. หน่วยงานเอกชนหรือหน่วยงานที่ต้องรายงานผลการฝึกอบรม การซ้อมดับเพลิงขั้นต้น และการซ้อมแผนอพยพหนีไฟ ให้กรมสวัสดิการฯ ต้องแสดงผลการอบรม</p>

หมวด/ตัวชี้วัด	เกณฑ์การให้คะแนน
<p>(๖) มีการกำหนดจุดรวมพลที่สามารถรองรับได้ พร้อมมีป้ายแสดงอย่างชัดเจน</p> <p>(๗) มีการกำหนดเส้นทางหนีไฟ ชงนำทางหนีไฟ ไปยังจุดรวมพล พร้อมสื่อสารในพื้นที่ปฏิบัติงาน</p> <p>(๘) มีการกำหนดทางออกฉุกเฉิน ทางหนีไฟ พร้อมมีป้ายแสดงอย่างชัดเจน</p>	<p>และการฝึกซ้อมในแต่ละครั้งตามกฎหมาย</p>
<p>หลักฐานการตรวจประเมิน</p> <ol style="list-style-type: none"> หลักฐานอ้างอิง ข้อ (๑) แบบฟอร์ม ๒.๑ (๑) หลักสูตรและแผนการฝึกอบรมประจำปี หรือหลักฐานที่แสดงการกำหนดแผนการฝึกอบรมและอพยพหนีไฟหรือแบบฟอร์มที่หน่วยงานกำหนดขึ้น หลักฐานอ้างอิง ข้อ (๒), (๔) รายงานการฝึกอบรมการดับเพลิงขั้นต้น (ตพ.๑) ภาพถ่าย หลักฐานอ้างอิง ข้อ (๓), (๕) รายงานการฝึกซ้อมดับเพลิงและฝึกซ้อมหนีไฟ (ตพ.๒) ภาพถ่าย หลักฐานอ้างอิง ข้อ (๖) จุดรวมพลจะต้องสามารถรองรับพนักงานได้ และจะต้องไม่นำจุดรวมพลไปใช้ประโยชน์ในด้านอื่น เช่น จอดรถ หรือวางของ เป็นต้น หลักฐานอ้างอิง ข้อ (๗) แบบฟอร์ม ๕.๕ (๑) แผนฉุกเฉิน เส้นทางหนีไฟจะต้องอ่านง่าย และเป็นปัจจุบัน หรือแบบฟอร์มที่หน่วยงานกำหนดขึ้น หลักฐานอ้างอิง ข้อ (๘) สำรวจพื้นที่ <p>หมายเหตุ</p> <p>มติที่ประชุมวันที่ ๒๗ มีนาคม ๒๕๖๒ เห็นว่า สำนักงานที่เช่าพื้นที่ กรณีที่เจ้าของพื้นที่ไม่มีการอบรมฝึกซ้อมดับเพลิงและอพยพหนีไฟ สำนักงานต้องทำหนังสือถึงเจ้าของตึกเช่าเพื่อขอความร่วมมือการอบรมฝึกซ้อมดับเพลิงและอพยพหนีไฟ หรือสำนักงานไม่สามารถฝึกซ้อมเองได้เนื่องจากไม่ได้รับอนุญาตจากเจ้าของพื้นที่ สำนักงานจะต้องแสดงถึงจุดรวมพลที่สามารถรองรับได้ พร้อมมีป้ายแสดงอย่างชัดเจน มีการกำหนดเส้นทางหนีไฟ ชงนำทางหนีไฟ ไปยังจุดรวมพล พร้อมสื่อสารในพื้นที่ปฏิบัติงาน มีการกำหนดทางออกฉุกเฉิน ทางหนีไฟ พร้อมมีป้ายแสดงอย่างชัดเจน</p>	
<p>คำอธิบาย</p> <p>-</p>	
<p>๕.๕.๒ มีแผนฉุกเฉินที่เป็นปัจจุบันและเหมาะสม และร้อยละของพนักงานที่เข้าใจแผนฉุกเฉิน (สุ่มสอบถามอย่างน้อย ๔ คน)</p>	<p>๐ คะแนน = ไม่มีแผนฉุกเฉิน หรือแผนฉุกเฉินไม่เป็นปัจจุบัน พนักงานไม่ทราบและไม่เข้าใจแผนฉุกเฉิน</p> <p><u>กรณีแผนฉุกเฉินเป็นปัจจุบัน</u></p> <ol style="list-style-type: none"> ๑ คะแนน = น้อยกว่าร้อยละ ๕๐ จากที่สุ่มสอบถาม ๒ คะแนน = ระหว่างร้อยละ ๕๐ - ๗๕ จากที่สุ่มสอบถาม ๓ คะแนน = มากกว่าร้อยละ ๗๕ จากที่สุ่มสอบถาม ๔ คะแนน = ร้อยละ ๑๐๐ จากที่สุ่มสอบถาม


หมวด/ตัวชี้วัด	เกณฑ์การให้คะแนน
	<p>หมายเหตุ กรณีต่ออายุ หากมีการดำเนินการหรือแสดงข้อมูลย้อนหลังได้บ้างปี หลังจากการขอการรับรองครั้งแรก จะได้ ๑ - ๓ คะแนน เท่านั้น หากไม่มีการดำเนินการใดๆ หรือไม่สามารถแสดงข้อมูลย้อนหลังได้ทุกปี หลังจากการขอการรับรองครั้งแรก จะได้ ๐ คะแนน</p>
<p>หลักฐานการตรวจประเมิน ตรวจสอบแผนระงับเหตุฉุกเฉิน และสู่มสัมภาษณ์พนักงานตามโครงสร้างหน้าที่รับผิดชอบกรณีเกิดเหตุฉุกเฉิน</p>	
<p>คำอธิบาย แผนฉุกเฉินจะต้องประกอบไปด้วย</p> <ol style="list-style-type: none"> ๑. ก่อนเกิดเหตุเพลิงไหม้ ได้แก่ แผนการอบรมป้องกันและระงับอัคคีภัย แผนรณรงค์ป้องกันอัคคีภัย แผนการตรวจตราเพื่อป้องกันอัคคีภัย ๒. ขณะเหตุเพลิงไหม้ ได้แก่ แผนระงับอัคคีภัย แผนอพยพหนีไฟ ๓. หลังเกิดเหตุเพลิงไหม้ ได้แก่ แผนบรรเทาทุกข์ แผนปฏิรูปพื้นที่ 	
<p>๕.๕.๓ ความเพียงพอและการพร้อมใช้งานของอุปกรณ์ระบบดับเพลิงและป้องกันอัคคีภัย และระบบสัญญาณแจ้งเหตุเพลิงไหม้ และร้อยละของพนักงานทราบวิธีการใช้และตรวจสอบอุปกรณ์ดังกล่าว (สู่มสอบถามอย่างน้อย ๔ คน) (๑) มีการติดตั้งและเตรียมอุปกรณ์ดับเพลิง</p> <ul style="list-style-type: none"> - ถังดับเพลิงมีเพียงพอต่อการใช้งาน (กำหนดระยะห่าง อย่างน้อย ๒๐ เมตร/ถัง ตามกฎหมาย ติดตั้งสูงจากพื้นไม่เกิน ๑๕๐ เซนติเมตร นับจากคันทับ และถ้าเป็นวางกับพื้นจะต้องมีฐานรองรับ) พร้อมกับติดป้ายแสดง - ติดตั้งระบบเครื่องสูบน้ำดับเพลิง (ถ้ามี) - สายฉีดน้ำดับเพลิงและตู้เก็บสายฉีด (Hose and Hose Station) (ถ้ามี) 	<p>๐ คะแนน = ไม่มีการดำเนินการ หรือดำเนินการเพียง ๒ ข้อ ๑ คะแนน = มีการดำเนินการเพียง ๓ ข้อ ๒ คะแนน = มีการดำเนินการเพียง ๔ ข้อ ๓ คะแนน = มีการดำเนินการครบ ๕ ข้อ แต่ขาดความสมบูรณ์ ๔ คะแนน = มีการดำเนินการครบ ๕ ข้อ และมีความสมบูรณ์</p> <p>หมายเหตุ กรณีต่ออายุ หากมีการดำเนินการหรือแสดงข้อมูลย้อนหลังได้บ้างปี หลังจากการขอการรับรองครั้งแรก จะได้ ๑ - ๓ คะแนน เท่านั้น หากไม่มีการดำเนินการใดๆ หรือไม่สามารถแสดงข้อมูลย้อนหลังได้ทุกปี หลังจากการขอการรับรองครั้งแรก จะได้ ๐ คะแนน</p>

หมวด/ตัวชี้วัด	เกณฑ์การให้คะแนน
<p>(๒) ติดตั้งระบบสัญญาณแจ้งเตือนและต้องพร้อมใช้งาน</p> <ul style="list-style-type: none"> - สัญญาณแจ้งเหตุเพลิงไหม้ (พื้นที่มากกว่า ๓๐๐ ตารางเมตร หรืออาคารสูงเกิน ๒ ชั้นขึ้นไป) - ติดตั้งตัวตรวจจับควัน (smoke detector) หรือตัวตรวจจับความร้อน (heat detector) <p>(๓) มีการตรวจสอบข้อ (๑) - (๒) และหากพบว่าชำรุดจะต้องดำเนินการแจ้งซ่อมและแก้ไข</p> <p>(๔) พนักงานจะต้องเข้าใจถึงวิธีการใช้และตรวจสอบอุปกรณ์ดับเพลิงและสัญญาณแจ้งเตือน อย่างน้อยร้อยละ ๗๕ จากที่สุ่มสอบถาม</p> <p>(๕) ไม่มีสิ่งกีดขวางอุปกรณ์ดับเพลิง และสัญญาณแจ้งเหตุเพลิงไหม้</p>	
<p>หลักฐานการตรวจประเมิน</p> <ol style="list-style-type: none"> ๑. หลักฐานอ้างอิง ข้อ (๑) - (๒) สำรองดูการติดตั้งโดยอ้างอิงตามกฎหมาย ๒. หลักฐานอ้างอิง ข้อ (๓) แบบฟอร์ม ๕.๕ (๒) ใบตรวจสอบถึงดับเพลิง หรือใบตรวจสอบอุปกรณ์ดับเพลิงอื่นๆ ที่สำนักงานมีไว้หรือแบบฟอร์มที่หน่วยงานกำหนดขึ้น <p>หากอุปกรณ์เกิดชำรุด</p> <p>กรณีที่ ๑ จะต้องแสดงหลักฐานให้เห็นว่าตอนนี้อยู่ในระหว่างการแก้ไข จะถือว่าได้คะแนน</p> <p>กรณีที่ ๒ ไม่มีการแสดงหลักฐานว่าอยู่ในระหว่างการแก้ไข จะถือว่าไม่ได้คะแนน</p> <ol style="list-style-type: none"> ๓. หลักฐานอ้างอิง ข้อ (๔) สัมภาษณ์พนักงาน ๔. หลักฐานอ้างอิง ข้อ (๕) สำรองพื้นที่จุดที่จัดเก็บและติดตั้งอุปกรณ์ดับเพลิงและสัญญาณแจ้งเหตุเพลิงไหม้ 	
<p>คำอธิบาย</p> <p>ความถี่ในการตรวจสอบอุปกรณ์ดับเพลิงและป้องกันอัคคีภัย</p> <ol style="list-style-type: none"> ๑. ถังดับเพลิงตรวจสอบทั่วไปเดือนละ ๑ ครั้ง ได้แก่ ชนิดของถังดับเพลิง สิ่งกีดขวาง ความดัน สภาพชำรุดเสียหาย ๒. สัญญาณแจ้งเหตุเพลิงไหม้ (Fire alarm) ปีละ ๑ ครั้ง ๓. ติดตั้งตัวตรวจจับควัน (Smoke detector) หรือตัวตรวจจับความร้อน (Heat detector) ปีละ ๑ ครั้ง ๔. ระบบเครื่องสูบน้ำดับเพลิง (ดีเซล) สัปดาห์ละ ๑ ครั้ง ๕. ระบบเครื่องสูบน้ำดับเพลิง (มอเตอร์ไฟฟ้า) เดือนละ ๑ ครั้ง ๖. สายฉีดน้ำดับเพลิงและตู้เก็บสายฉีด (Hose and Hose Station) เดือนละ ๑ ครั้ง 	

หมวด/ตัวชี้วัด	เกณฑ์การให้คะแนน
หมวดที่ ๖ การจัดซื้อและจัดจ้าง	
๖.๑ การจัดซื้อสินค้า	
<p>๖.๑.๑ การจัดซื้อสินค้าที่เป็นมิตรกับสิ่งแวดล้อม</p> <p>(๑) กำหนดผู้รับผิดชอบ และมีความเข้าใจ</p> <p>(๒) คำนึงรายการสินค้าที่เป็นมิตรกับสิ่งแวดล้อม และสามารถระบุแหล่งข้อมูลสืบค้นได้</p> <p>(๓) จัดทำบัญชีรายชื่อสินค้าที่เป็นมิตรกับสิ่งแวดล้อมที่สอดคล้องกับสินค้าที่ใช้จริงในสำนักงาน โดยจะต้องระบุรายการสินค้า ยี่ห้อ ฉลากสิ่งแวดล้อม วันหมดอายุการรับรองของสินค้านั้น หากเป็นฉลากสิ่งแวดล้อมของต่างประเทศจะต้องอ้างอิงหน่วยงาน/ประเทศที่ให้การรับรองนั้นๆ ด้วย</p> <p>(๔) แจ้งไปยังผู้ขายเพื่อขอความร่วมมือในการส่งซื้อสินค้าที่เป็นมิตรกับสิ่งแวดล้อม กรณีที่ไม่มีร้านค้าที่จำหน่ายสินค้าที่เป็นมิตรกับสิ่งแวดล้อม</p> <p>หมายเหตุ สินค้าที่เป็นมิตรกับสิ่งแวดล้อมจะต้องเป็นสินค้าที่ได้รับการรับรองจากสถาบันที่เป็นที่ยอมรับ เช่น ฉลากเขียว ตะกร้าเขียว ฉลากประหยัดไฟ เบอร์ ๕ ฉลากประสิทธิภาพสูง ฉลากคาร์บอนฟุตพริ้นท์ ฉลากลดโลกร้อน สินค้า OTOP ที่มีเลขจดทะเบียน ฉลากสิ่งแวดล้อมของต่างประเทศ เป็นต้น</p>	<p>๐ คะแนน = ไม่มีการดำเนินการ หรือดำเนินการเพียง ๑ ข้อ</p> <p>๑ คะแนน = มีการดำเนินการเพียง ๒ ข้อ</p> <p>๒ คะแนน = มีการดำเนินการเพียง ๓ ข้อ</p> <p>๓ คะแนน = มีการดำเนินการครบ ๔ ข้อ แต่ขาดความสมบูรณ์</p> <p>๔ คะแนน = มีการดำเนินการครบ ๔ ข้อ และมีความสมบูรณ์ หรือดำเนินการข้อ (๑) - (๓) กรณีที่มีร้านค้าจำหน่ายสินค้าที่เป็นมิตรกับสิ่งแวดล้อม</p>

หมวด/ตัวชี้วัด	เกณฑ์การให้คะแนน
<p>หลักฐานการตรวจประเมิน</p> <p>๑. หลักฐานอ้างอิง ข้อ (๑) - (๒) สัมภาษณ์ความเข้าใจผู้รับผิดชอบ ให้อธิบายถึงแนวทางการจัดซื้อสินค้าที่เป็นมิตรกับสิ่งแวดล้อม รวมถึงแหล่งที่ใช้ในการสืบค้นข้อมูล</p> <p>๒. หลักฐานอ้างอิง ข้อ (๓) แบบฟอร์ม ๖.๑ (๑) บัญชีรายชื่อสินค้าที่เป็นมิตรกับสิ่งแวดล้อม หรือแบบฟอร์มที่หน่วยงานกำหนดขึ้น</p> <p>๓. หลักฐานอ้างอิง ข้อ (๔) หลักฐานการขอความร่วมมือในการจัดหาสินค้าที่เป็นมิตรกับสิ่งแวดล้อม</p> <p>หมายเหตุ</p> <p>๑. สำนักงานที่เข้าร่วมโครงการสามารถรายงานปริมาณการซื้อสินค้าที่เป็นมิตรกับสิ่งแวดล้อม โดยผ่านทาง http://gp.pcd.go.th/member-๒๑-ssl</p> <p>๒. <u>สินค้าที่เป็นมิตรกับสิ่งแวดล้อมหมดอายุ และยังไม่มีการต่ออายุ และไม่มียี่ห้ออื่นที่เป็นมิตรกับสิ่งแวดล้อม จะอนุโลมให้สามารถซื้อสินค้านั้นได้ แต่จะต้องยังมีฉลากสิ่งแวดล้อมกำกับที่สินค้า</u></p> <p>๓. การเลือกสินค้าที่เป็นมิตรกับสิ่งแวดล้อมจะต้องพิจารณาฉลากเขียวและฉลากตะกร้าเขียวก่อนเป็นอันดับแรก</p> <p>๔. สำนักงานสามารถผลิตผลิตภัณฑ์ที่เป็นมิตรกับสิ่งแวดล้อมได้ เช่น ผลิตภัณฑ์ทำความสะอาด แต่จะต้องแสดงส่วนประกอบจากธรรมชาติอ้างอิง</p>	
<p>คำอธิบาย</p> <p> ฉลากเขียว</p> <p>http://www.tei.or.th/greenlabel/ หรือ http://gp.pcd.go.th/all หรือ https://www.thaiecoproducts.com</p> <p> ตะกร้าเขียว</p> <p>http://gp.pcd.go.th/all หรือ https://www.thaiecoproducts.com/</p> <p> ฉลากลดคาร์บอนฟุตพริ้นท์ หรือ ฉลากลดโลกร้อน</p> <p>http://thaicarbonlabel.tgo.or.th/reduction_approval/reduction_approval.pnc หรือ http://gp.pcd.go.th/ หรือ https://www.thaiecoproducts.com/</p> <p> ฉลากประหยัดไฟฟ้าเบอร์ ๕</p> <p>http://labelno๕.egat.co.th/new๕๘/#to_label_info หรือ https://www.thaiecoproducts.com/</p>	

หมวด/ตัวชี้วัด	เกณฑ์การให้คะแนน
 <p>ฉลากประสิทธิภาพสูง</p> <p>http://labelling.dede.go.th/survey/product/list-product?productTypeld=๑ หรือ https://www.thaiecoproducts.com/</p>  <p>ฉลากประหยัดพลังงาน(Energy Star) ของสหรัฐอเมริกา สำนักงานปกป้องสิ่งแวดล้อมของสหรัฐฯ (EPA)</p>  <p>ฉลากลดโลกร้อน</p> <p>http://www.tei.or.th/carbonreductionlabel/rule.html</p>  <p>ฉลากหัวใจสีเขียว (GREEN HEART LABEL)</p> <p>https://www.siamcitycement.com/th/product/green_product</p>  <p>ฉลาก SCG Green Choice</p> <p>https://www.scgbuildingmaterials.com/th/campaign/scg-green-choice#section-๒</p>  <p>ฉลาก Green for life</p> <p>https://greenforlife.pttgrp.com/index.aspx</p>  <p>ใบไม้เขียว (Green leaf)</p> <p>http://gp.pcd.go.th/all หรือ https://www.thaiecoproducts.com</p>	

หมวด/ตัวชี้วัด	เกณฑ์การให้คะแนน
 <p>Green Hotel http://gp.pcd.go.th/all หรือ https://www.thaiecoproducts.com</p>	
<p>๖.๑.๒ ร้อยละของการจัดซื้อสินค้าประเภทวัสดุอุปกรณ์ในสำนักงานที่เป็นมิตรกับสิ่งแวดล้อม</p> <p>หมายเหตุ ร้อยละของสินค้าที่เป็นมิตรกับสิ่งแวดล้อมจะเทียบกับปริมาณการซื้อ และ/หรือมูลค่าสินค้า</p> <p>(๑) แสดงรายการสินค้าสำนักงานที่จัดซื้อทั้งหมดโดยระบุยี่ห้อ และรุ่นสินค้า</p> <p>(๒) แสดงฉลากที่เป็นมิตรกับสิ่งแวดล้อมของสินค้า</p> <p>(๓) คำนวณจำนวนร้อยละสินค้าที่เป็นมิตรกับสิ่งแวดล้อม โดยจะต้องแสดงให้เห็นถึงรายการสินค้า ปริมาณสินค้า และมูลค่า</p> <p>หมายเหตุ สินค้าที่เป็นมิตรกับสิ่งแวดล้อมจะต้องเป็นสินค้าที่ได้รับการรับรองจากสถาบันที่เป็นที่ยอมรับ เช่น ฉลากเขียว ตระกร้าเขียว ฉลากประหยัดไฟ เบอร์ ๕ ฉลากประสิทธิภาพสูง ฉลากคาร์บอนฟุตพริ้นท์ ฉลากลดโลกร้อน สินค้า OTOP ที่มีเลขจดทะเบียน ฉลากสิ่งแวดล้อมของต่างประเทศ เป็นต้น</p>	<p>๐ คะแนน = ไม่มีการสั่งซื้อสินค้าที่เป็นมิตรกับสิ่งแวดล้อม หรือการดำเนินการไม่ครบ ๓ ข้อ</p> <p>๑ คะแนน = ดำเนินการครบ ๓ ข้อ และจัดซื้อสินค้าที่เป็นมิตรฯ สะสมน้อยกว่าร้อยละ ๑๐ ของสินค้าที่สั่งซื้อสะสมทั้งหมด</p> <p>๒ คะแนน = ดำเนินการครบ ๓ ข้อ และจัดซื้อสินค้าที่เป็นมิตรฯ สะสมตั้งแต่ร้อยละ ๑๐ - ๒๙ ของสินค้าที่สั่งซื้อสะสมทั้งหมด</p> <p>๓ คะแนน = ดำเนินการครบ ๓ ข้อ และจัดซื้อสินค้าที่เป็นมิตรฯ สะสมตั้งแต่ร้อยละ ๓๐ - ๓๙ ของสินค้าที่สั่งซื้อสะสมทั้งหมด</p> <p>๔ คะแนน = ดำเนินการครบ ๓ ข้อ และจัดซื้อสินค้าที่เป็นมิตรฯ สะสมตั้งแต่ร้อยละ ๔๐ ของสินค้าที่สั่งซื้อสะสมทั้งหมด ขึ้นไป</p> <p>หมายเหตุ</p> <p>๑. ร้อยละของสินค้าที่เป็นมิตรกับสิ่งแวดล้อมจะเทียบกับปริมาณการซื้อ และ/หรือมูลค่าสินค้า หากอย่างใดอย่างหนึ่ง สะสมตั้งแต่ร้อยละ ๔๐ ของสินค้าที่สั่งซื้อสะสมทั้งหมด ขึ้นไป จะได้ ๔ คะแนน</p> <p>๒. กรณีต่ออายุ หากมีการดำเนินการหรือแสดงข้อมูลย้อนหลังได้บ้างปี หลังจากการขอการรับรองครั้งแรก จะได้ ๑-๓ คะแนน เท่านั้น หากไม่มีการดำเนินการใดๆ หรือไม่ สามารถแสดงข้อมูลย้อนหลังได้ทุกปี หลังจากการขอการรับรองครั้งแรก จะได้ ๐ คะแนน</p>
<p>หลักฐานการตรวจประเมิน</p> <p>๑. หลักฐานอ้างอิง แบบฟอร์ม ๖.๑ (๒) รายงานจัดซื้อจัดจ้าง หรือแบบฟอร์มที่หน่วยงานกำหนดขึ้น พร้อมสัมภาษณ์ความเข้าใจในการคำนวณร้อยละของการจัดซื้อสินค้า (คะแนนการสัมภาษณ์จะนำไปพิจารณารวมกับข้อ ๖.๑.๑ (๑))</p> <p>๒. สินค้าที่นำมาคำนวณร้อยละการจัดซื้อที่เป็นมิตรกับสิ่งแวดล้อมจะต้องอยู่ภายใต้บริบทในการขอรับรองสำนักงานสีเขียว และงบประมาณการซื้อสินค้าของสำนักงานนั้นๆ เช่น วัสดุอุปกรณ์สำนักงาน อาหารและเครื่องดื่ม วัสดุก่อสร้าง วัสดุอุปกรณ์ที่ใช้ในการจัดกิจกรรมต่างๆ เป็นต้น</p>	

หมวด/ตัวชี้วัด	เกณฑ์การให้คะแนน
<p>คำอธิบาย การคำนวณร้อยละการจัดซื้อสินค้าประเภทวัสดุอุปกรณ์ในสำนักงานที่เป็นมิตรกับสิ่งแวดล้อม</p> <p>๑. ร้อยละปริมาณสินค้าที่เป็นมิตรฯ = $\frac{\text{ปริมาณสินค้าที่เป็นมิตรฯ สะสม X ๑๐๐}}{\text{ปริมาณสินค้าที่ซื้อสะสมทั้งหมด}}$</p> <p>๒. ร้อยละมูลค่าสินค้าที่เป็นมิตรฯ = $\frac{\text{มูลค่าสินค้าที่เป็นมิตรฯ สะสม X ๑๐๐}}{\text{มูลค่าสินค้าที่ซื้อสะสมทั้งหมด}}$</p>	
<p>๖.๑.๓ ร้อยละของปริมาณและประเภทของวัสดุอุปกรณ์ในสำนักงานที่เป็นมิตรกับสิ่งแวดล้อม</p> <p>หมายเหตุ สินค้าที่เป็นมิตรกับสิ่งแวดล้อมจะต้องเป็นสินค้าที่ได้รับการรับรองจากสถาบันที่เป็นที่ยอมรับ เช่น ฉลากเขียว ตะกร้าเขียว ฉลากประหยัดไฟ เบอร์ ๕ ฉลากประสิทธิภาพสูง ฉลากคาร์บอนฟุตพริ้นท์ ฉลากลดโลกร้อน สินค้า OTOP ที่มีเลขจดทะเบียน ฉลากสิ่งแวดล้อมของต่างประเทศ เป็นต้น</p>	<p>๐ คะแนน = ไม่มีสินค้าที่เป็นมิตรกับสิ่งแวดล้อมในพื้นที่ปฏิบัติงาน</p> <p>๑ คะแนน = น้อยกว่าร้อยละ ๕๐ จากที่สุ่มสินค้าตรวจสอบ</p> <p>๒ คะแนน = ระหว่างร้อยละ ๕๐ - ๗๕ จากที่สุ่มสินค้าตรวจสอบ</p> <p>๓ คะแนน = มากกว่าร้อยละ ๗๕ จากที่สุ่มสินค้าตรวจสอบ</p> <p>๔ คะแนน = ร้อยละ ๑๐๐ จากที่สุ่มสินค้าตรวจสอบ</p>
<p>หลักฐานการตรวจประเมิน สำรวจสินค้าที่เป็นมิตรกับสิ่งแวดล้อมในสำนักงาน</p> <p>หมายเหตุ หลักในการสุ่มสินค้าที่เป็นมิตรกับสิ่งแวดล้อม จะต้องเป็นสินค้าที่ถูกขึ้นทะเบียนในแบบฟอร์ม ๖.๑ (๑) บัญชีรายชื่อสินค้าที่เป็นมิตรกับสิ่งแวดล้อม หรือแบบฟอร์มที่หน่วยงานกำหนดขึ้น ตามข้อ ๖.๑.๑</p>	
<p>คำอธิบาย -</p>	
๖.๒ การจัดจ้าง	
<p>๖.๒.๑ ร้อยละของการจัดจ้างหน่วยงานหรือบุคคลที่มีการดำเนินงานที่เป็นมิตรกับสิ่งแวดล้อม</p> <p>(๑) มีหลักฐานการพิจารณาถึงมาตรฐานด้านสิ่งแวดล้อมของหน่วยงานที่ได้การรับรองโดยจะต้องแสดงหลักฐานการรับรองดังกล่าว</p>	<p>๐ คะแนน = ไม่มีการดำเนินการ หรือดำเนินการเพียง ๑ ข้อ</p> <p>๑ คะแนน = มีการดำเนินการเพียง ๒ ข้อ</p> <p>๒ คะแนน = มีการดำเนินการเพียง ๓ ข้อ</p> <p>๓ คะแนน = มีการดำเนินการครบ ๔ ข้อ แต่ขาดความสมบูรณ์</p> <p>๔ คะแนน = มีการดำเนินการครบ ๔ ข้อ และมีความสมบูรณ์</p>

หมวด/ตัวชี้วัด	เกณฑ์การให้คะแนน
<p>(๒) หากหน่วยงานไม่มีมาตรฐานด้านสิ่งแวดล้อมรับรอง ทางสำนักงานจะต้องทำการประเมินด้านสิ่งแวดล้อมของหน่วยงานเบื้องต้น</p> <p>(๓) มีการจัดทำสัญญาหรือข้อตกลงด้านสิ่งแวดล้อมเมื่อเข้ามาปฏิบัติงานในสำนักงาน</p> <p>(๔) หน่วยงานหรือบุคคลที่ได้รับคัดเลือกจะต้องได้รับการอบรมหรือสื่อสารเกี่ยวกับสำนักงานสีเขียว และแนวทางการจัดการสิ่งแวดล้อมที่เกี่ยวข้องกับกิจกรรมของตนเอง</p> <p>(๕) หน่วยงานหรือบุคคลเหล่านั้นสามารถอธิบายแนวทางในการจัดการสิ่งแวดล้อมที่เกี่ยวข้องกับกิจกรรมของตนเองได้</p> <p>หมายเหตุ</p> <ul style="list-style-type: none"> - หากหน่วยงานภายนอกมีมาตรฐานด้านสิ่งแวดล้อมรับรองจะต้องพิจารณาทุกข้อ ยกเว้นข้อ (๒) - หากหน่วยงานภายนอกไม่มีมาตรฐานด้านสิ่งแวดล้อมรับรองพิจารณาข้อ (๒) - (๕) 	<p>หมายเหตุ กรณีต่ออายุ หากมีการดำเนินการหรือแสดงข้อมูลย้อนหลังได้บ้างปี หลังจากการขอการรับรองครั้งแรก จะได้ ๑ - ๓ คะแนน เท่านั้น หากไม่มีการดำเนินการใดๆ หรือไม่ สามารถแสดงข้อมูลย้อนหลังได้ทุกปี หลังจากการขอการรับรองครั้งแรก จะได้ ๐ คะแนน</p>
<p>หลักฐานการตรวจประเมิน</p> <ol style="list-style-type: none"> ๑. หลักฐานอ้างอิง ข้อ (๑) ใบรับรองจากหน่วยงานที่น่าเชื่อถือว่าเป็นมิตรกับสิ่งแวดล้อม เช่น ISO ๑๔๐๐๑ ฉลากเขียว ฉลากตะกร้าเขียว เป็นต้น ๒. หลักฐานอ้างอิง ข้อ (๒) สัมภาษณ์ผู้รับผิดชอบถึงวิธีการพิจารณาและแนวทางการคัดเลือก หรือมีหลักฐานที่แสดงให้เห็นว่ามีการคัดเลือก ๓. หลักฐานอ้างอิง ข้อ (๓) แบบฟอร์ม ๖.๒ (๑) ใบอนุญาตปฏิบัติงานและข้อตกลงด้านสิ่งแวดล้อม หรือสัญญาว่าจ้างที่มีข้อตกลงด้านสิ่งแวดล้อม หรือแบบฟอร์มที่หน่วยงานกำหนดขึ้น ๔. หลักฐานอ้างอิง ข้อ (๔) แบบฟอร์ม ๒.๑ (๑) หลักสูตรและแผนการฝึกอบรมประจำปี หลักฐานการฝึกอบรม แบบฟอร์ม ๒.๑ (๒) ใบลงทะเบียนและประเมินผลบุคลากร หรือภาพถ่ายการอบรม หน่วยงานภายนอก แบบฟอร์ม ๒.๒ (๑) แผนการสื่อสารด้านสิ่งแวดล้อมประจำปี หรือแบบฟอร์มที่หน่วยงานกำหนดขึ้น หรือจัดทำคู่มือสิ่งแวดล้อม หรือขั้นตอนการทำงานด้านสิ่งแวดล้อม หรือภาพถ่ายการสื่อสารด้านสิ่งแวดล้อม 	

หมวด/ตัวชี้วัด	เกณฑ์การให้คะแนน
<p>หมายเหตุ หน่วยงานภายนอกหรือบุคคลภายนอกจะต้องได้รับการอบรมหรือสื่อสารด้านสิ่งแวดล้อมครบถ้วนทุกหน่วยงานถึงจะได้คะแนน</p> <p>๕. หลักฐานอ้างอิง ข้อ (๕) สุ่มสัมภาษณ์หน่วยงานหรือบุคคลภายนอกเกี่ยวกับการจัดการสิ่งแวดล้อมที่เกี่ยวข้องกับกิจกรรมของตนเอง และจะต้องตอบคำถามให้ได้ทั้งหมด ถึงจะได้คะแนน</p>	
<p>คำอธิบาย</p> <p>-</p>	
<p>๖.๒.๒ ร้อยละของการตรวจสอบด้านการดูแลสิ่งแวดล้อมในพื้นที่ปฏิบัติงานของหน่วยงานหรือบุคคลที่เข้ามาดำเนินการ เช่น ผู้รับจ้าง ผู้รับจ้างช่วง แม่บ้าน รปภ. พนักงานส่งเอกสาร เป็นต้น</p> <p>หมายเหตุ</p> <p>(๑) กรณีที่เป็นการว่าจ้างให้อยู่ประจำ สำนักงานจะต้องทำการประเมินอย่างน้อยเดือนละ ๑ ครั้ง</p> <p>(๒) กรณีที่เป็นการว่าจ้างไม่อยู่ประจำ สำนักงาน จะต้องทำการประเมินทุกครั้งเมื่อเข้ามาปฏิบัติงานในสำนักงาน</p>	<p>๐ คะแนน = ไม่มีการประเมินการทำงานด้านสิ่งแวดล้อม</p> <p>๑ คะแนน = น้อยกว่าร้อยละ ๕๐ จากจำนวนผู้รับจ้างทั้งหมด ของทุกการจ้างงาน</p> <p>๒ คะแนน = ระหว่างร้อยละ ๕๐ - ๗๕ จากจำนวนผู้รับจ้างทั้งหมดของทุกการจ้างงาน</p> <p>๓ คะแนน = มากกว่าร้อยละ ๗๕ จากจำนวนผู้รับจ้างทั้งหมดของทุกการจ้างงาน</p> <p>๔ คะแนน = ร้อยละ ๑๐๐ จากจำนวนผู้รับจ้างทั้งหมดของทุกการจ้างงานและมีเกณฑ์การประเมินที่เหมาะสม ชัดเจน</p>
<p>หลักฐานการตรวจประเมิน</p> <p>๑. หลักฐานอ้างอิง แบบฟอร์ม ๖.๒ (๒) การประเมินประสิทธิภาพของผู้รับจ้างช่วง จะต้องครบถ้วนตามจำนวนหน่วยงานหรือบุคคลภายนอก หรือแบบฟอร์มที่หน่วยงานกำหนดขึ้น</p> <p>๒. สัมภาษณ์ความเข้าใจของผู้ประเมินหน่วยงานหรือบุคคลภายนอก ได้แก่ แนวทางการกำหนดเกณฑ์การประเมิน วิธีการประเมิน การดำเนินการต่อหลังจากทราบผลการประเมิน</p> <p>หมายเหตุ จะต้องพิจารณาความเหมาะสมของเกณฑ์การตรวจสอบการดูแลด้านสิ่งแวดล้อมในพื้นที่ปฏิบัติงาน</p>	
<p>คำอธิบาย</p> <p>-</p>	
<p>๖.๒.๓ ร้อยละของการเลือกใช้บริการที่เป็นมิตรกับสิ่งแวดล้อม (นอกสำนักงาน) ได้แก่ โรงแรม สถานที่จัดงาน หรืออื่นๆที่ได้มีการขึ้นทะเบียนการบริการที่เป็นมิตรกับสิ่งแวดล้อม</p>	<p>๐ คะแนน = ไม่มีแนวทางในการเลือกใช้บริการที่เป็นมิตรกับสิ่งแวดล้อม</p> <p>๑ คะแนน = น้อยกว่าร้อยละ ๕๐ ของจำนวนครั้งที่มีการจัดงานทั้งหมดของหน่วยงาน</p> <p>๒ คะแนน = ระหว่างร้อยละ ๕๐ - ๘๕ ของจำนวนครั้งที่มีการจัดงานทั้งหมดของหน่วยงาน</p> <p>๓ คะแนน = มากกว่าร้อยละ ๘๕ ของจำนวนครั้งที่มีการ</p>

หมวด/ตัวชี้วัด	เกณฑ์การให้คะแนน
<p>หมายเหตุ:</p> <p>(๑) สถานที่ที่ได้รับการรับรองมาตรฐานการจัดการสิ่งแวดล้อมที่ดี เช่น ISO ๑๔๐๐๑ Green Hotel ใบไม้เขียว ฉลากเขียว Green Office หรือ Green Building เป็นต้น และมีการจัดการประชุมที่คำนึงถึงการอนุรักษ์ทรัพยากรธรรมชาติและพลังงาน และลดการก่อให้เกิดมลพิษ</p> <p>(๒) ในกรณีที่ไม่มีสถานที่จัดประชุมที่ได้รับการรับรองฯ อยู่ในบริเวณใกล้เคียงสำนักงาน จะต้องเลือกสถานที่ที่ใช้เวลาเดินทางน้อยที่สุด และจัดประชุมในรูปแบบ Green Meeting (ตามความเหมาะสมและเป็นไปได้) โดยจะต้องแสดงหลักฐานการคัดเลือกสถานที่เหล่านั้น</p>	<p>จัดงานทั้งหมดของหน่วยงาน</p> <p>๔ คะแนน = ร้อยละ ๑๐๐ ของจำนวนครั้งที่มีการจัดงานทั้งหมดของหน่วยงาน และมีการรวบรวมรายชื่อสถานที่ให้บริการที่เป็นมิตรกับสิ่งแวดล้อม หรือมีเกณฑ์การประเมินการเลือกใช้บริการที่เป็นมิตรกับสิ่งแวดล้อม หรือมีคู่มือ Green Meeting ของหน่วยงานที่ขอรับการรับรอง</p>
<p>หลักฐานการตรวจประเมิน</p> <p>๑. หลักฐานอ้างอิง แบบฟอร์ม ๖.๒ (๓) การคัดเลือกสถานที่ที่เป็นมิตรกับสิ่งแวดล้อม หรือแบบฟอร์มที่หน่วยงานกำหนดขึ้น</p> <p>๒. สัมภาษณ์ความเข้าใจของผู้คัดเลือกสถานที่ที่เป็นมิตรกับสิ่งแวดล้อม เช่น แหล่งการสืบค้นข้อมูล แนวทางการพิจารณาเกณฑ์การคัดเลือก หากไม่สามารถอธิบายได้ จะได้ ๐ คะแนน (ถือว่าไม่มีแนวทางการเลือกใช้บริการ)</p> <p>หมายเหตุ กรณีที่ไม่เคยจัดประชุมภายนอก หรือใช้สถานที่อื่นภายนอกสำนักงาน อย่างน้อยจะต้องทราบแหล่งการสืบค้นข้อมูล แนวทางการพิจารณาเกณฑ์การคัดเลือก</p>	
<p>คำอธิบาย</p> <p>-</p>	