

2.2 การรณรงค์สื่อสารและให้ความรู้ตามหัวข้อที่กำหนด

2.2.7 ผลการใช้ทรัพยากรพลังงาน และของเสีย

ประจำปี 2564

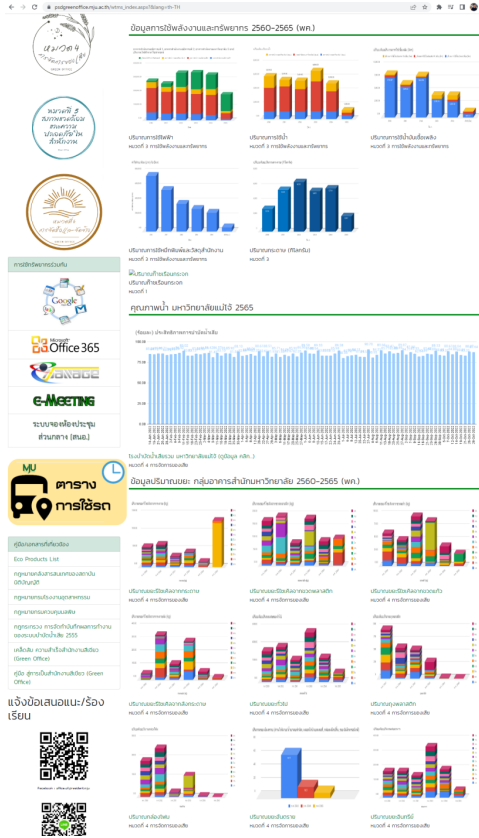
- เว็บไซต์สำนักงานมหาวิทยาลัย (Green Office)

The screenshot displays the Green Office website interface. On the left sidebar, there are logos for 'แนวคิด 4' (Green Office), 'แนวคิด 5' (Sustainability), and 'แนวคิด 6' (Green Office). Below these are icons for 'บริการวิทยากรรับเชิญ', 'Google', 'Microsoft Office 365', 'WONAGE', 'E-MEETING', and 'ระบบขอซื้อประชุมส่วนกลาง [สนอ.]'. The main content area is titled 'ข้อมูลการใช้พลังงานและทรัพยากร 2560-2565 (พค.)' and contains several bar charts for 'ปีงบประมาณ 2564' (FY 2021) comparing 'ปีงบประมาณ 2564' and 'ปีงบประมาณ 2563'. The charts show data for: 1. ปริมาณการใช้ไฟฟ้า (Electricity usage), 2. ปริมาณการใช้น้ำ (Water usage), 3. ปริมาณการใช้น้ำมันเชื้อเพลิง (Fuel usage), 4. ปริมาณการใช้น้ำดื่มบรรจุขวด (Bottled water usage), 5. ปริมาณกระดาษ (Paper usage), 6. ปริมาณขยะ (Waste), 7. ปริมาณขยะรีไซเคิล (Recycled waste), 8. ปริมาณขยะอินทรีย์ (Organic waste), 9. ปริมาณขยะอันตราย (Hazardous waste), 10. ปริมาณขยะพลาสติก (Plastic waste), 11. ปริมาณขยะโลหะ (Metal waste), 12. ปริมาณขยะแก้ว (Glass waste), 13. ปริมาณขยะยาง (Rubber waste), 14. ปริมาณขยะกระดาษ (Paper waste), 15. ปริมาณขยะสิ่งทอ (Textile waste), 16. ปริมาณขยะสิ่งทอสังเคราะห์ (Synthetic textile waste), 17. ปริมาณขยะสิ่งทอธรรมชาติ (Natural textile waste), 18. ปริมาณขยะสิ่งทออื่น ๆ (Other textile waste), 19. ปริมาณขยะสิ่งทออื่น ๆ (Other textile waste), 20. ปริมาณขยะสิ่งทออื่น ๆ (Other textile waste). Below the charts is a 'รูปภาพหน้า มหาวิทยาลัยแม่โจ้ 2565' (University of Mae Jo 2565) section with a bar chart showing monthly electricity usage. The bottom section is titled 'ข้อมูลปริมาณขยะ: กลุ่มอาคารสำนักมหาวิทยาลัย 2560-2565 (พค.)' and contains 12 bar charts showing waste volume for 'ปีงบประมาณ 2564' and 'ปีงบประมาณ 2563' for various waste categories.

ประจำปี 2565

- เว็บไซต์สำนักงานมหาวิทยาลัย (Green Office)

- Facebook GREEN OFFICE-op-MJU



- เว็บไซต์สำนักงานมหาวิทยาลัย (Green Office)

05 ความปลอดภัยในสำนักงาน

06 การจัดซื้อจัดจ้าง

Microsoft Office 365

Manage

E-MEETING

ระบบจองห้องประชุม ส่วนกลาง (สนอ.)

MU ตารางการจราจร

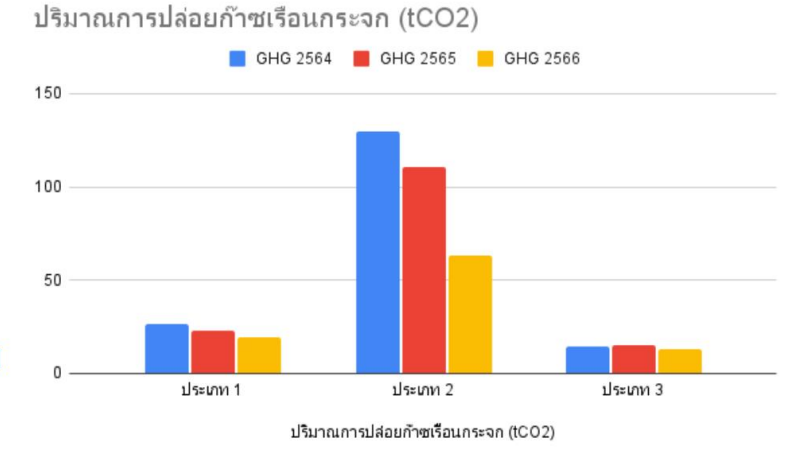
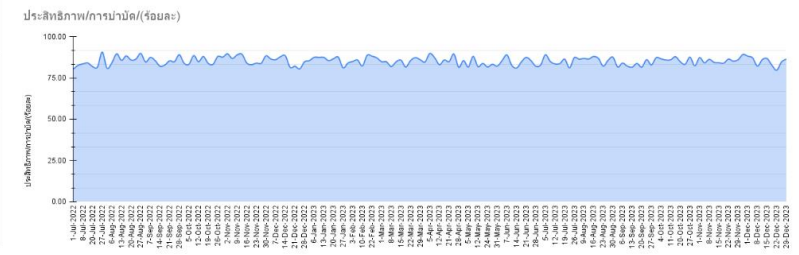
แจ้งข้อเสนอบริการ/ร้องเรียน

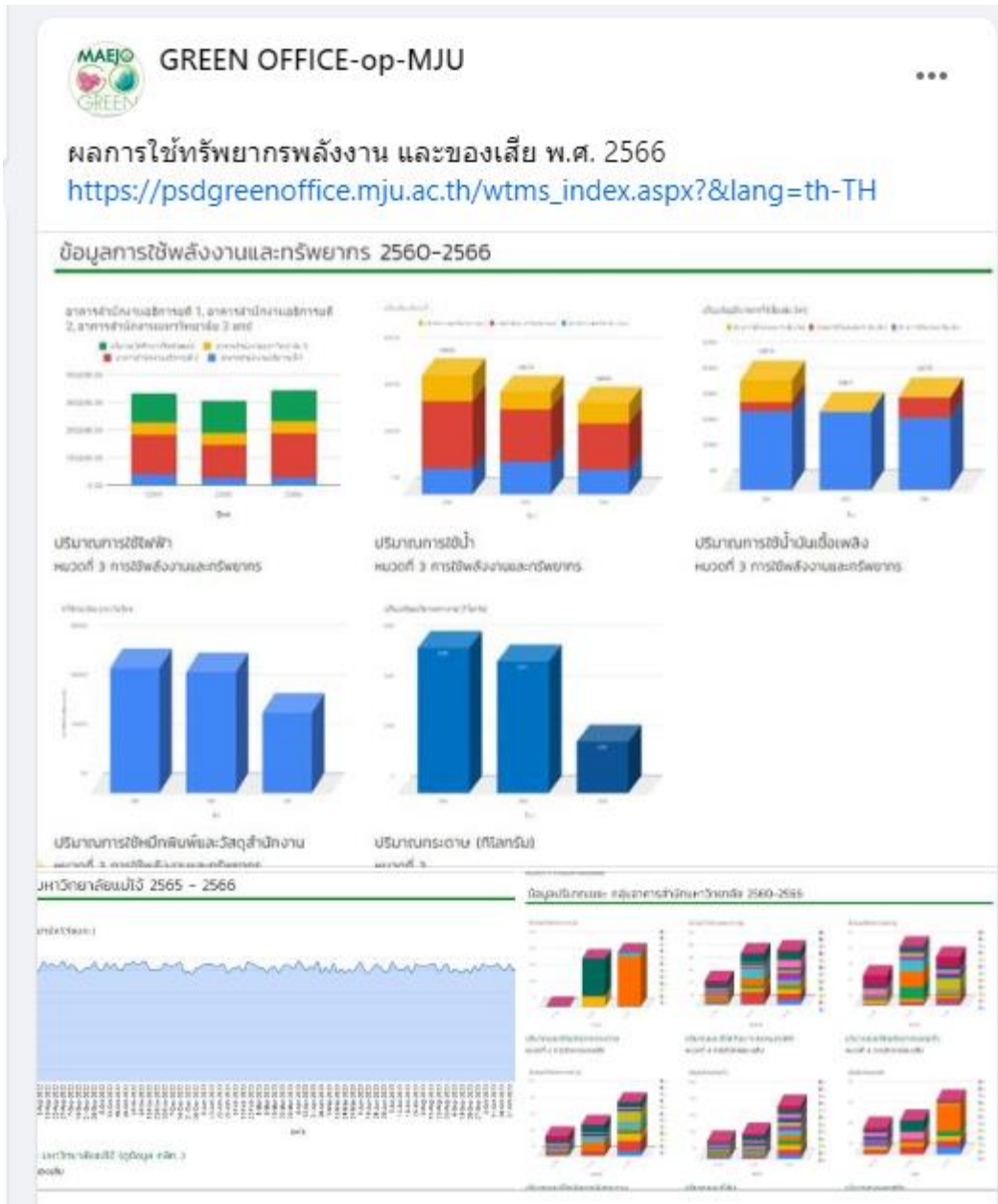
QR Code 1: Facebook - office.at.greenoffice-ru

QR Code 2: MU RADIO 95.5 radio for education

QR Code 3: Facebook

เว็บไซต์สำนักงานมหาวิทยาลัย





สรุปผลการดำเนินงานโครงการสำนักงานสีเขียว (Green Office)

ประจำปี 2564 - 2566

เกณฑ์การประเมินสำนักงานสีเขียว (Green Office)

หมวดที่ 2 การสื่อสารและสร้างจิตสำนึก

หมวด/ตัวชี้วัด	พ.ศ. 2564	พ.ศ. 2565	พ.ศ. 2566
ข้อ 2.2 การรณรงค์และประชาสัมพันธ์แก่พนักงาน			
2.2.1 มีการกำหนดผู้รับผิดชอบและแนวทางสื่อสาร ด้านสิ่งแวดล้อมทั้งภายในและภายนอกสำนักงาน หลักฐาน - แบบฟอร์ม 2.2 (1)	ข้อมูล	ข้อมูล	ข้อมูล
2.2.2 มีการรณรงค์สื่อสารและให้ความรู้ตามที่กำหนด แผนการสื่อสารด้านสิ่งแวดล้อม			
(1) นโยบายสิ่งแวดล้อม	ข้อมูล	ข้อมูล	ข้อมูล
(2) ปัญหาสิ่งแวดล้อมที่มีนัยสำคัญและการจัดการ	ข้อมูล	ข้อมูล	ข้อมูล
(3) การปฏิบัติตามกฎหมาย	ข้อมูล	ข้อมูล	ข้อมูล
(4) ความสะอาดและความเป็นระเบียบ (5ส.)	ข้อมูล	ข้อมูล	ข้อมูล
(5) เป้าหมายและมาตรการพลังงาน	ข้อมูล	ข้อมูล	ข้อมูล
(6) เป้าหมายและมาตรการจัดการของเสีย	ข้อมูล	ข้อมูล	ข้อมูล
(7) ผลการใช้ทรัพยากรพลังงาน และของเสีย	ข้อมูล	ข้อมูล	ข้อมูล
(8) สินค้าและบริการที่เป็นมิตรกับสิ่งแวดล้อม	ข้อมูล	ข้อมูล	ข้อมูล
(9) ก๊าซเรือนกระจก	ข้อมูล	ข้อมูล	ข้อมูล
2.2.3 ร้อยละความเข้าใจนโยบายสิ่งแวดล้อมและการ ดำเนินงานสำนักงานสีเขียว	คณะกรรมการจะต้องสอบถามพนักงาน (สุ่มอย่างน้อย 4 คน) แต่ละคน ตามข้อ 2.2.2		