



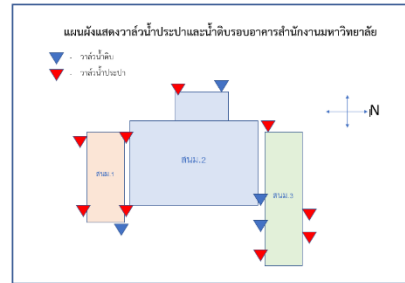


3.1 มาตรการหรือแนวทางการใช้น้ำ

<input type="checkbox"/> กำหนดมาตรการแนวทางในการประหยัดน้ำในหน่วยงาน	<p>ประกาศมหาวิทยาลัยแม่โจ้ เรื่อง เป้าหมายฯ 2568.pdf</p> <p>นโยบายสำนักงานสีเขียว 2568.pdf</p> <p>มาตรการสำนักงานสีเขียว 2568.pdf</p>
<input type="checkbox"/> มีการใช้อุปกรณ์ในการประหยัดน้ำ	<p>-มีการติดตั้งก๊อกน้ำอ่างล้างมือ อัตโนมัติด้วยระบบเซนเซอร์</p>  <p>-มีการติดตั้งเซนเซอร์ ชำระล้างระบบอัตโนมัติโถปัสสาวะชาย ในอาคารสำนักงาน</p> 
<input type="checkbox"/> มีการนำน้ำกลับมาใช้ใหม่	<p>-มีการนำน้ำทิ้งจากระบบเครื่องปรับอากาศกลับมาใช้รดน้ำต้นไม้</p>  



-มีการรวบรวมน้ำเหลือใช้จากการประชุม เพื่อนำไปรดน้ำต้นไม้ในอาคาร





มีการตรวจสอบการชำระ รื้อไหลของน้ำ

- มีการตรวจเช็คน้ำรั่วในอาคารสำนักงานอย่างสม่ำเสมอ
- หากเจอจุดน้ำรั่วมีทีมงานช่างเข้าแก้ไขโดยเร่งด่วน



มีการสื่อสาร ประชาสัมพันธ์ สร้างความตระหนัก
การใช้น้ำในหน่วยงาน

-มีการรณรงค์ในการใช้น้ำอย่างประหยัด อย่างคุ้มค่าไม่ฟุ่มเฟือย โดยจัดทำ
สติ๊กเกอร์เผยแพร่ประชาสัมพันธ์บริเวณจุดใช้น้ำ

-กิจกรรมรณรงค์เผยแพร่ประชาสัมพันธ์การประหยัดพลังงานในทุกช่องทาง
ได้แก่ป้าย สติ๊กเกอร์ประชาสัมพันธ์ ช่องทางเว็บไซต์ @ mju สถาบันวิทยุ FM
95.5 และระบบหนังสือเวียน ERP

https://psdgreenoffice.mju.ac.th/wtms_index.aspx?&lang=th-TH





3.2 การเก็บข้อมูลการใช้น้ำ

<input type="checkbox"/> มีข้อมูลปริมาณการใช้น้ำรายเดือน(ม.ค-ธค.2568) <input type="checkbox"/> มีการแสดงข้อมูลกราฟเปรียบเทียบการใช้น้ำปี 2568	<p>การใช้น้ำ.pdf</p> <p>ไม่บรรลุ</p> <p>การใช้น้ำมีการเพิ่มขึ้น 1,238.90 ลูกบาศก์เมตร คิดเป็นร้อยละ 20.28</p> <p>* การใช้น้ำต่อคนลดลง จาก 3.22 ลบ.ม./คน เหลือ 1.78 ลบ.ม./คน คิดเป็นร้อยละ 44.73</p> <p>สาเหตุที่ไม่บรรลุ</p> <ol style="list-style-type: none"> 1.ตรวจพบการรั่วไหลจากลูกลอยปั้มน้ำชำรุด 2.จำนวนผู้ใช้งานอาคารของสำนักมหาวิทยาลัยในปี 2568 มีปริมาณมากขึ้น ช่วงกิจกรรมของมหาวิทยาลัย 26,784 คน คิดเป็นร้อยละ 117.63 <p>*ข้อมูลการจัดเก็บน้ำ</p>
--	--